

勤誠興業股份有限公司
個體財務報告暨會計師查核報告
民國 114 年度及 113 年度
(股票代碼 8210)

公司地址：新北市新莊區中原路 558 號 18 樓
電 話：(02)8226-5500

勤誠興業股份有限公司

民國 114 年度及 113 年度個體財務報告暨會計師查核報告

目 錄

<u>項</u>	<u>目</u>	<u>頁</u>	<u>次</u>
一、	封面	1	
二、	目錄	2 ~ 3	
三、	會計師查核報告書	4 ~ 8	
四、	個體資產負債表	9 ~ 10	
五、	個體綜合損益表	11 ~ 12	
六、	個體權益變動表	13	
七、	個體現金流量表	14 ~ 15	
八、	個體財務報表附註	16 ~ 69	
	(一) 公司沿革	16	
	(二) 通過財務報告之日期及程序	16	
	(三) 新發布及修訂準則及解釋之適用	16 ~ 17	
	(四) 重大會計政策之彙總說明	17 ~ 27	
	(五) 重大會計判斷、估計及假設不確定性之主要來源	27	
	(六) 重要會計科目之說明	27 ~ 54	
	(七) 關係人交易	54 ~ 57	
	(八) 質押之資產	58	
	(九) 重大或有負債及未認列之合約承諾	58	

項	目	頁	次
(十)	重大之災害損失	58	
(十一)	重大之期後事項	58	
(十二)	其他	59 ~ 68	
(十三)	附註揭露事項	69	
(十四)	營運部門資訊	69	
九、	重要會計項目明細表	70 ~ 85	

會計師查核報告

(115)財審報字第 25004213 號

勤誠興業股份有限公司 公鑒：

查核意見

勤誠興業股份有限公司(以下簡稱「勤誠公司」)民國 114 年及 113 年 12 月 31 日之個體資產負債表，暨民國 114 年及 113 年 1 月 1 日至 12 月 31 日之個體綜合損益表、個體權益變動表、個體現金流量表，以及個體財務報表附註(包括重大會計政策彙總)，業經本會計師查核竣事。

依本會計師之意見，上開個體財務報表在所有重大方面係依照證券發行人財務報告編製準則編製，足以允當表達勤誠公司民國 114 年及 113 年 12 月 31 日之個體財務狀況，暨民國 114 年及 113 年 1 月 1 日至 12 月 31 日之個體財務績效及個體現金流量。

查核意見之基礎

本會計師係依照會計師受託查核簽證財務報表規則及中華民國審計準則執行查核工作。本會計師於該等準則下之責任將於會計師查核個體財務報表之責任段進一步說明。本會計師所隸屬事務所受獨立性規範之人員已依中華民國會計師職業道德規範，與勤誠公司保持超然獨立，並履行該規範之其他責任。本會計師相信已取得足夠及適切之查核證據，以作為表示查核意見之基礎。

關鍵查核事項

關鍵查核事項係指依本會計師之專業判斷，對勤誠公司民國 114 年度個體財務報表之查核最為重要之事項。該等事項已於查核個體財務報表整體及形成查核意見之過程中予以因應，本會計師並不對該等事項單獨表示意見。

勤誠公司民國 114 年度個體財務報表之關鍵查核事項如下：

存貨評價

事項說明

有關存貨評價會計政策請詳個體財務報告附註四(十二)；存貨評價所採用之重大會計估計及假設請詳個體財務報告附註五；存貨會計科目說明請詳個體財務報告附註六(六)，民國 114 年 12 月 31 日存貨之帳面金額為新台幣 1,070,206 仟元。

勤誠公司主要是從事電腦週邊設備之生產製造及銷售業務，因科技快速變遷、電子產品生命週期短，導致存貨積壓風險相對較高。勤誠公司存貨係按成本與淨變現價值孰低者衡量；對貨齡超過特定期間之存貨及個別辨認有過時陳舊之存貨，其淨變現價值係透過管理階層定期檢視個別存貨去化狀況之歷史資訊推算而得。由於公司存貨金額重大，品項眾多且於辨認過時陳舊存貨與決定淨變現價值係仰賴管理階層之主觀判斷，因此本會計師將存貨評價列為本年度查核最為重要事項之一。

因應之查核程序

本會計師已執行之查核程序彙總說明如下：

1. 取得勤誠公司存貨備抵跌價損失提列政策，比較財務報表期間係一致採用，並評估管理階層用於存貨跌價損失所使用之會計估計。
2. 瞭解存貨成本與淨變現價值計算報表參數判斷邏輯，並驗證報表邏輯計算正確性。
3. 核對存貨盤點過程取得的相關資訊及管理階層編製之報廢或呆滯存貨報表，詢問管理階層及與存貨攸關的相關人員，並檢視存貨呆滯、剩餘、貨齡較久、過時或毀損項目列示於存貨明細之情形。
4. 針對依照存貨庫齡以及管理階層按存貨去化狀況個別評估後提列之呆滯損失評估其合理性並取得佐證文件。
5. 取得存貨成本淨變現價值及呆滯損失金額的明細表，重新計算其正確性且與歷史資訊比較分析。

收入認列之真實性

事項說明

有關收入認列會計政策請詳個體財務報告附註四(二十八);收入會計科目說明請詳個體財務報告附註六(二十一),勤誠公司主要營業項目為電腦週邊設備之生產製造及銷售業務,銷售客戶多為長期穩定合作之國際品牌大廠,因前十大銷售客戶占銷貨收入超過九成,本會計師認為本年度新進前十大及前十大銷貨客戶之收入增加幅度較大者,對個體財務報表影響重大,故本會計師將該等銷貨收入之真實性列為本年度查核最為重要事項之一。

因應之查核程序

本會計師已執行之查核程序彙總說明如下:

1. 評估及測試銷貨交易內部控制流程是否按照勤誠公司所訂定之內部控制制度運行。
2. 檢視新增為前十大銷貨對象之相關背景資料等資訊,並了解其交易之性質及合理性。
3. 取得並抽樣核對本期新進前十大及收入增加幅度較大之前十大銷貨對象交易相關憑證,確認該等銷貨對象之銷貨收入交易確實發生。
4. 檢視本期新進前十大及收入增加幅度較大之前十大銷貨對象期後銷貨退回及折讓明細,確認無重大銷貨退回及折讓之發生。

管理階層與治理單位對個體財務報表之責任

管理階層之責任係依照證券發行人財務報告編製準則編製允當表達之個體財務報表,且維持與個體財務報表編製有關之必要內部控制,以確保個體財務報表未存有導因於舞弊或錯誤之重大不實表達。

於編製個體財務報表時,管理階層之責任亦包括評估勤誠公司繼續經營之能力、相關事項之揭露,以及繼續經營會計基礎之採用,除非管理階層意圖清算勤誠公司或停止營業,或除清算或停業外別無實際可行之其他方案。

勤誠公司之治理單位(含審計委員會)負有監督財務報導流程之責任。

會計師查核個體財務報表之責任

本會計師查核個體財務報表之目的，係對個體財務報表整體是否存有導因於舞弊或錯誤之重大不實表達取得合理確信，並出具查核報告。合理確信係高度確信，惟依照中華民國審計準則執行之查核工作無法保證必能偵出個體財務報表存有之重大不實表達。不實表達可能導因於舞弊或錯誤。如不實表達之個別金額或彙總數可合理預期將影響個體財務報表使用者所作之經濟決策，則被認為具有重大性。

本會計師依照中華民國審計準則查核時，運用專業判斷及專業懷疑。本會計師亦執行下列工作：

1. 辨認並評估個體財務報表導因於舞弊或錯誤之重大不實表達風險；對所評估之風險設計及執行適當之因應對策；並取得足夠及適切之查核證據以作為查核意見之基礎。因舞弊可能涉及共謀、偽造、故意遺漏、不實聲明或踰越內部控制，故未偵出導因於舞弊之重大不實表達之風險高於導因於錯誤者。
2. 對與查核攸關之內部控制取得必要之瞭解，以設計當時情況下適當之查核程序，惟其目的非對勤誠公司內部控制之有效性表示意見。
3. 評估管理階層所採用會計政策之適當性，及其所作會計估計與相關揭露之合理性。
4. 依據所取得之查核證據，對管理階層採用繼續經營會計基礎之適當性，以及使勤誠公司繼續經營之能力可能產生重大疑慮之事件或情況是否存在重大不確定性，作出結論。本會計師若認為該等事件或情況存在重大不確定性，則須於查核報告中提醒個體財務報表使用者注意個體財務報表之相關揭露，或於該等揭露係屬不適當時修正查核意見。本會計師之結論係以截至查核報告日所取得之查核證據為基礎。惟未來事件或情況可能導致勤誠公司不再具有繼續經營之能力。
5. 評估個體財務報表(包括相關附註)之整體表達、結構及內容，以及個體財務報表是否允當表達相關交易內組成個體及事件。

6. 對於勤誠公司內組成個體之財務資訊取得足夠及適切之查核證據，以對個體財務報表表示意見。本會計師負責個體查核案件之指導、監督及執行，並負責形成個體財務報表之查核意見。

本會計師與治理單位溝通之事項，包括所規劃之查核範圍及時間，以及重大查核發現(包括於查核過程中所辨認之內部控制顯著缺失)。

本會計師亦向治理單位提供本會計師所隸屬事務所受獨立性規範之人員已遵循中華民國會計師職業道德規範中有關獨立性之聲明，並與治理單位溝通所有可能被認為會影響會計師獨立性之關係及其他事項(包括相關防護措施)。

本會計師從與治理單位溝通之事項中，決定對勤誠公司民國 114 年度個體財務報表查核之關鍵查核事項。本會計師於查核報告中敘明該等事項，除非法令不允許公開揭露特定事項，或在極罕見情況下，本會計師決定不於查核報告中溝通特定事項，因可合理預期此溝通所產生之負面影響大於所增進之公眾利益。

資 誠 聯 合 會 計 師 事 務 所

黃珮娟

黃珮娟

會計師

潘慧玲

潘慧玲



金融監督管理委員會

核准簽證文號：金管證審字第 1100348083 號

前財政部證券暨期貨管理委員會

核准簽證文號：(88)台財證(六)第 95577 號

中 華 民 國 1 1 5 年 3 月 1 0 日



勤誠興業股份有限公司
個體資產負債表
民國114年及113年12月31日

單位：新台幣仟元

資	產	附註	114年12月31日		113年12月31日	
			金額	%	金額	%
流動資產						
1100	現金及約當現金	六(一)	\$ 3,144,528	16	\$ 2,163,264	16
1136	按攤銷後成本衡量之金融資產—流	六(四)及八				
	動		10,000	-	110,000	1
1150	應收票據淨額	六(五)	9,692	-	13,939	-
1170	應收帳款淨額	六(五)	3,161,356	16	917,287	7
1180	應收帳款—關係人淨額	七	2,937,216	15	1,180,996	9
1200	其他應收款		102,462	1	59,069	-
1210	其他應收款—關係人	七	16,926	-	23,554	-
130X	存貨	六(六)	1,070,206	6	693,942	5
1410	預付款項		17,831	-	37,738	-
1470	其他流動資產		7,367	-	4,358	-
11XX	流動資產合計		<u>10,477,584</u>	<u>54</u>	<u>5,204,147</u>	<u>38</u>
非流動資產						
1510	透過損益按公允價值衡量之金融資	六(二)				
	產—非流動		-	-	1,399	-
1517	透過其他綜合損益按公允價值衡量	六(三)				
	之金融資產—非流動		208,494	1	209,709	1
1535	按攤銷後成本衡量之金融資產—非	六(四)及八				
	流動		10,000	-	-	-
1550	採用權益法之投資	六(七)(二十)	4,860,795	25	4,347,264	32
1600	不動產、廠房及設備	六(八)及八	3,769,469	19	3,819,911	28
1780	無形資產	六(九)	52,995	-	58,837	-
1840	遞延所得稅資產	六(二十七)	157,244	1	77,349	1
1900	其他非流動資產	六(十)	18,339	-	19,972	-
15XX	非流動資產合計		<u>9,077,336</u>	<u>46</u>	<u>8,534,441</u>	<u>62</u>
1XXX	資產總計		<u>\$ 19,554,920</u>	<u>100</u>	<u>\$ 13,738,588</u>	<u>100</u>

(續次頁)


 勤誠興業股份有限公司
 個體資產負債表
 民國114年及113年12月31日

單位：新台幣仟元

負債及權益		附註	114年12月31日		113年12月31日			
			金	額	%	金	額	%
負債								
流動負債								
2100	短期借款	六(十一)	\$	800,840	4	\$	447,427	3
2130	合約負債—流動	六(二十一)		3,907	-		6,957	-
2170	應付帳款			1,813,830	9		1,010,112	7
2180	應付帳款—關係人	七		2,507,982	13		1,444,562	11
2200	其他應付款	六(十二)		1,354,542	7		772,615	6
2220	其他應付款項—關係人	七		4,387	-		1,301	-
2230	本期所得稅負債			709,699	4		147,183	1
2320	一年或一營業週期內到期長期負債	六(十四)		354,052	2		354,052	3
2365	退款負債—流動			65,411	-		38,619	-
2399	其他流動負債—其他			2,221	-		2,559	-
21XX	流動負債合計			<u>7,616,871</u>	<u>39</u>		<u>4,225,387</u>	<u>31</u>
非流動負債								
2530	應付公司債	六(十三)		-	-		960,192	7
2540	長期借款	六(十四)		955,096	5		1,309,148	10
2570	遞延所得稅負債	六(二十七)		82,564	-		50,699	-
2600	其他非流動負債	六(十五)		15,537	-		18,882	-
25XX	非流動負債合計			<u>1,053,197</u>	<u>5</u>		<u>2,338,921</u>	<u>17</u>
2XXX	負債總計			<u>8,670,068</u>	<u>44</u>		<u>6,564,308</u>	<u>48</u>
權益								
股本								
3110	普通股股本	六(十六)(十七)		1,253,192	6		1,209,877	9
資本公積								
3200	資本公積	六(十八)		1,571,586	8		383,452	3
保留盈餘								
3310	法定盈餘公積	六(十九)		1,287,330	7		1,093,782	8
3320	特別盈餘公積			65,573	-		176,796	1
3350	未分配盈餘			6,990,954	36		4,420,844	32
其他權益								
3400	其他權益	六(二十)		(283,783)	(1)		(110,471)	(1)
3XXX	權益總計			<u>10,884,852</u>	<u>56</u>		<u>7,174,280</u>	<u>52</u>
重大或有負債及未認列合約承諾								
重大之期後事項								
3X2X	負債及權益總計			<u>\$ 19,554,920</u>	<u>100</u>		<u>\$ 13,738,588</u>	<u>100</u>

後附個體財務報表附註為本個體財務報告之一部分，請併同參閱。

董事長：陳美琪



經理人：陳亞男



會計主管：游淑真




 勤誠興業股份有限公司
 個體綜合損益表
 民國114年及113年1月1日至12月31日

單位：新台幣仟元
(除每股盈餘為新台幣元外)

項目	附註	114 年 度	113 年 度
		金 額 %	金 額 %
4000 營業收入	六(二十一)及七	\$ 18,517,400 100	\$ 10,504,247 100
5000 營業成本	六(六)(二十六) 及七	(13,817,159) (75)	(8,577,155) (82)
5900 營業毛利		4,700,241 25	1,927,092 18
5910 未實現銷貨利益		(602,072) (3)	(149,681) (1)
5920 已實現銷貨利益		149,681 1	118,342 1
淨未實現銷貨利益	六(七)	(452,391) (2)	(31,339) -
5950 營業毛利淨額		4,247,850 23	1,895,753 18
營業費用	六(二十六)及七		
6100 推銷費用		(193,699) (1)	(101,632) (1)
6200 管理費用		(707,674) (4)	(483,605) (4)
6300 研究發展費用		(303,024) (1)	(198,351) (2)
6450 預期信用減損(損失)利益	十二(二)	(5,492) -	1,232 -
6000 營業費用合計		(1,209,889) (6)	(782,356) (7)
6500 其他收益及費損淨額		267,204 1	244,727 2
6900 營業利益		3,305,165 18	1,358,124 13
營業外收入及支出			
7100 利息收入	六(二十二)	38,983 -	27,303 -
7010 其他收入	六(二十三)及七	55,420 -	21,321 -
7020 其他利益及損失	六(二十四)	(1,036) -	55,016 1
7050 財務成本	六(二十五)	(53,711) -	(64,301) (1)
7070 採用權益法認列之子公司、關 聯企業及合資損益之份額	六(七)	992,909 5	893,181 9
7000 營業外收入及支出合計		1,032,565 5	932,520 9
7900 稅前淨利		4,337,730 23	2,290,644 22
7950 所得稅費用	六(二十七)	(779,386) (4)	(357,113) (4)
8200 本期淨利		\$ 3,558,344 19	\$ 1,933,531 18

(續次頁)

勤誠興業股份有限公司
個體綜合損益表
民國114年及113年1月1日至12月31日

單位：新台幣仟元
(除每股盈餘為新台幣元外)

項目	附註	114 年 度			113 年 度		
		金 額	%		金 額	%	
其他綜合損益(淨額)							
不重分類至損益之項目							
8311	確定福利計畫之再衡量數	六(十五)	\$ 1,874	-	\$ 2,431	-	
8316	透過其他綜合損益按公允價值 衡量之權益工具投資未實現評 價損益	六(三)(二十)	(1,215)	-	12,246	-	
8349	與不重分類之項目相關之所得 稅	六(二十七)	(375)	-	(486)	-	
8310	不重分類至損益之項目總額		284	-	14,191	-	
後續可能重分類至損益之項目							
8361	國外營運機構財務報表換算之 兌換差額	六(二十)	(17,415)	-	143,225	2	
8360	後續可能重分類至損益之項 目總額		(17,415)	-	143,225	2	
8300	其他綜合損益(淨額)		(\$ 17,131)	-	\$ 157,416	2	
8500	本期綜合損益總額		\$ 3,541,213	19	\$ 2,090,947	20	
每股盈餘							
六(二十八)							
基本每股盈餘							
9750	本期淨利		\$ 29.06		\$ 16.05		
稀釋每股盈餘							
9850	本期淨利		\$ 28.41		\$ 15.60		

後附個體財務報表附註為本個體財務報告之一部分，請併同參閱。

董事長：陳美琪



經理人：陳亞男



會計主管：游淑真





勤誠興業股份有限公司
 個體綜合財務報表
 民國114年及113年1月1日至12月31日

單位：新台幣仟元

附註	普通股本	發行溢價	庫藏股票	交易認股	限制員工權利股票	法定盈餘公積	特別盈餘公積	未分配盈餘	換差額	國外營運機構財務報表換算之兌換差額	透過其他綜合損益按公允價值衡量之金融資產未實現損益	其他權益	權益總額
113 年度													
113 年 1 月 1 日 餘額	\$ 1,205,945	\$ 95,015	\$ 6,222	\$ -	\$ 47,847	\$ 985,172	\$ 181,405	\$ 3,192,304	(\$ 233,649)	\$ 56,853	(\$ 10,456)		\$ 5,526,658
本期淨利	-	-	-	-	-	-	-	1,933,531	-	-	-	-	1,933,531
本期其他綜合損益	六(三)(二十)	-	-	-	-	-	-	1,945	143,225	12,246	-	-	157,416
本期綜合損益總額	-	-	-	-	-	-	-	1,935,476	143,225	12,246	-	-	2,090,947
112 年度盈餘指撥及分配													
六(十九)													
提列法定盈餘公積	-	-	-	-	-	108,610	-	(108,610)	-	-	-	-	-
提列特別盈餘公積	-	-	-	-	-	-	(4,609)	4,609	-	-	-	-	-
發放股東現金股利	-	-	-	-	-	-	-	(602,935)	-	-	-	-	(602,935)
發行應付可轉換公司債	六(十三)	-	-	154,262	-	-	-	-	-	-	-	-	154,262
可轉換公司債轉換	六(十三)	7	212	(30)	-	-	-	-	-	-	-	-	189
發行限制員工權利股票	六(十六)	4,000	-	-	110,800	-	-	-	-	-	(114,800)	-	-
收回限制員工權利新股	(75)	-	-	-	75	-	-	-	-	-	-	-	-
股份基礎給付	六(十六)	-	16,971	-	(47,922)	-	-	-	-	-	-	36,110	5,159
113 年 12 月 31 日 餘額	\$ 1,209,877	\$ 112,198	\$ 6,222	\$ 154,232	\$ 110,800	\$ 1,093,782	\$ 176,796	\$ 4,420,844	(\$ 90,424)	\$ 69,099	(\$ 89,146)		\$ 7,174,280
114 年度													
114 年 1 月 1 日 餘額	\$ 1,209,877	\$ 112,198	\$ 6,222	\$ 154,232	\$ 110,800	\$ 1,093,782	\$ 176,796	\$ 4,420,844	(\$ 90,424)	\$ 69,099	(\$ 89,146)		\$ 7,174,280
本期淨利	-	-	-	-	-	-	-	3,558,344	-	-	-	-	3,558,344
本期其他綜合損益	六(三)(二十)	-	-	-	-	-	-	1,499	(17,415)	(1,215)	-	(17,131)	
本期綜合損益總額	-	-	-	-	-	-	-	3,559,843	(17,415)	(1,215)	-	-	3,541,213
113 年度盈餘指撥及分配													
六(十九)													
提列法定盈餘公積	-	-	-	-	-	193,548	-	(193,548)	-	-	-	-	-
提列特別盈餘公積	-	-	-	-	-	-	(111,223)	111,223	-	-	-	-	-
發放股東現金股利	-	-	-	-	-	-	-	(907,408)	-	-	-	-	(907,408)
可轉換公司債轉換	六(十三)	38,315	1,082,366	(154,232)	-	-	-	-	-	-	-	-	966,449
發行限制員工權利股票	六(十六)	5,000	-	-	260,000	-	-	-	-	-	(265,000)	-	-
股份基礎給付	六(十六)	-	33,240	-	(33,240)	-	-	-	-	-	-	110,318	110,318
114 年 12 月 31 日 餘額	\$ 1,253,192	\$ 1,227,804	\$ 6,222	\$ -	\$ 337,560	\$ 1,287,330	\$ 65,573	\$ 6,990,954	(\$ 107,839)	\$ 67,884	(\$ 243,828)		\$ 10,884,852

後附個體財務報表附註為本個體財務報告之一部分，請併同參閱。

董事長：陳美琪



經理人：陳亞男



會計主管：游淑真





勤誠興業股份有限公司
個體現金流量表
民國114年及113年1月1日至12月31日

單位：新台幣仟元

附註	114年1月1日 至12月31日	113年1月1日 至12月31日
營業活動之現金流量		
本期稅前淨利	\$ 4,337,730	\$ 2,290,644
調整項目		
收益費損項目		
預期信用減損損失(利益)	十二(二) 5,492	(1,232)
折舊費用	六(八)(十) (二十六) 153,352	152,386
攤銷費用	六(九)(二十六) 11,635	10,962
透過損益按公允價值衡量之金融資產損失	六(二十四) (2,349)	2,500
利息費用	六(二十五) 53,711	64,301
利息收入	六(二十二) (38,983)	(27,303)
股利收入	六(二十三) (7,000)	(1,596)
處分不動產、廠房及設備(利益)損失	六(二十四) (15)	(206)
未完工程轉列其他支出	2,360	-
採用權益法認列之子公司、關聯企業及合	六(七)	
資利益之份額	(992,909)	(893,181)
淨未實現銷貨利益	六(七) 452,391	31,339
股份基礎給付	六(十六) 110,318	5,159
與營業活動相關之資產/負債變動數		
與營業活動相關之資產之淨變動		
應收票據淨額	4,247	(3,584)
應收帳款	(2,249,561)	(414,202)
應收帳款－關係人淨額	(1,756,220)	1,102,310
其他應收款	(43,171)	(4,553)
其他應收款－關係人	6,628	45,137
存貨	(376,264)	(209,020)
預付款項	19,907	(11,805)
其他流動資產	(3,009)	(1,651)
與營業活動相關之負債之淨變動		
合約負債－流動	(3,050)	(6,018)
應付帳款	803,718	(161,446)
應付帳款－關係人	1,063,420	783,692
其他應付款(含關係人)	602,076	257,793
退款負債－流動	26,792	18,622
其他流動負債	(43)	91
其他非流動負債	(387)	(643)
營運產生之現金流入	2,180,816	3,028,496
收取之利息	38,761	26,143
支付之利息	(43,727)	(45,467)
支付所得稅	(265,275)	(439,189)
營業活動之淨現金流入	<u>1,910,575</u>	<u>2,569,983</u>

(續次頁)

勤誠興業股份有限公司
個體現金流量表
民國114年及113年1月1日至12月31日



單位：新台幣仟元

	附註	114年1月1日 至12月31日	113年1月1日 至12月31日
投資活動之現金流量			
取得透過其他綜合損益按公允價值衡量之金融資產	十二(三)	\$ -	(\$ 165,919)
透過其他綜合損益按公允價值衡量之金融資產	十二(三)		
減資退回股款		-	60,003
取得按攤銷後成本衡量之金融資產		(10,000)	(100,000)
處分按攤銷後成本衡量之金融資產		100,000	22,924
取得採權益法之投資	六(七)	(356,368)	(476,100)
取得不動產、廠房及設備	六(二十九)	(121,657)	(90,733)
處分不動產、廠房及設備價款		1,272	206
取得無形資產	六(二十九)	(4,042)	(3,704)
其他非流動資產增加		(853)	(924)
收取之股利		372,940	1,596
投資活動之淨現金流出		(18,708)	(752,651)
籌資活動之現金流量			
舉借短期借款	六(三十)	2,019,607	1,413,434
償還短期借款	六(三十)	(1,666,194)	(1,271,815)
償還長期借款(含一年或一營業週期內到期長期借款)	六(三十)	(354,052)	(1,396,307)
租賃負債本金支付數	六(十)(三十)	(2,556)	(2,050)
發行可轉換公司債淨額	六(十三)(三十)	-	1,091,530
支付股東現金股利	六(十九)	(907,408)	(602,935)
籌資活動之淨現金流出		(910,603)	(768,143)
本期現金及約當現金增加數		981,264	1,049,189
期初現金及約當現金餘額	六(一)	2,163,264	1,114,075
期末現金及約當現金餘額	六(一)	\$ 3,144,528	\$ 2,163,264

後附個體財務報表附註為本個體財務報告之一部分，請併同參閱。

董事長：陳美琪




經理人：陳亞男



會計主管：游淑真




勤誠興業股份有限公司
個體財務報表附註
民國114年度及113年度

單位：新台幣仟元
(除特別註明者外)

一、公司沿革

勤誠興業股份有限公司(以下簡稱「本公司」)於民國72年12月奉經濟部核准於中華民國成立。本公司主要營業項目為電腦應用軟體設計工程、電腦用品及週邊設備之進出口貿易、電腦週邊設備及其用品耗材主件系統之研發製造加工及買賣業務。

二、通過財務報告之日期及程序

本個體財務報告已於民國115年3月10日經董事會通過發布。

三、新發布及修訂準則及解釋之適用

(一)已採用金融監督管理委員會(以下簡稱「金管會」)認可並發布生效之新發布、修正後國際財務報導準則會計準則之影響

下表彙列金管會認可並發布生效之民國114年適用之國際財務報導準則會計準則之新發布、修正及修訂之準則及解釋：

<u>新發布/修正/修訂準則及解釋</u>	<u>國際會計準則理事會 發布之生效日</u>
國際會計準則第21號之修正「缺乏可兌換性」	民國114年1月1日

本公司經評估上述準則及解釋對本公司財務狀況與財務績效並無重大影響。

(二)尚未採用金管會認可之新發布、修正後國際財務報導準則會計準則之影響

下表彙列金管會認可之民國115年適用之國際財務報導準則會計準則之新發布、修正及修訂之準則及解釋：

<u>新發布/修正/修訂準則及解釋</u>	<u>國際會計準則理事會 發布之生效日</u>
國際財務報導準則第9號及國際財務報導準則第7號之修正「金融工具之分類與衡量之修正」	民國115年1月1日
國際財務報導準則第9號及國際財務報導準則第7號之修正「涉及自然電力的合約」	民國115年1月1日
國際財務報導準則第17號「保險合約」	民國112年1月1日
國際財務報導準則第17號「保險合約」之修正	民國112年1月1日
國際財務報導準則第17號之修正「初次適用國際財務報導準則第17號及國際財務報導準則第9號—比較資訊」	民國112年1月1日
國際財務報導準則會計準則之年度改善—第11冊	民國115年1月1日

本公司經評估上述準則及解釋對本公司財務狀況與財務績效並無重大影響。

(三) 國際會計準則理事會已發布但尚未經金管會認可之國際財務報導準則會計準則之影響

下表彙列國際會計準則理事會已發布但尚未納入金管會認可之國際財務報導準則會計準則之新發布、修正及修訂之準則及解釋：

新發布/修正/修訂準則及解釋	國際會計準則理事會發布之生效日
國際財務報導準則第10號及國際會計準則第28號之修正「投資者與其關聯企業或合資間之資產出售或投入」	待國際會計準則理事會決定
國際財務報導準則第18號「財務報表中之表達與揭露」	民國116年1月1日(註)
國際財務報導準則第19號「不具公共課責性之子公司：揭露」	民國116年1月1日
國際會計準則第21號之修正「換算為高度通貨膨脹貨幣」	民國116年1月1日

註：金管會於民國 114 年 9 月 25 日之新聞稿中宣布公開發行公司將於民國 117 年度起適用國際財務報導準則第 18 號(以下簡稱 IFRS 18)；另企業如有提前適用 IFRS 18 之需求，亦得於金管會認可 IFRS 18 後，選擇提前適用 IFRS 18 規定。

除下述國際財務報導準則第 18 號「財務報表中之表達與揭露」待評估外，本公司經評估上述準則及解釋對本公司財務狀況與財務績效並無重大影響：

國際財務報導準則第 18 號「財務報表中之表達與揭露」取代國際會計準則第 1 號並更新綜合損益表之架構，及新增管理績效衡量之揭露，並強化運用於主要財務報表及附註之彙總及細分原則。

四、重大會計政策之彙總說明

編製本個體財務報告所採用之主要會計政策說明如下。除另有說明外，此等政策在所有報導期間一致地適用。

(一) 遵循聲明

本個體財務報告係依據證券發行人財務報告編製準則編製。

(二) 編製基礎

1. 除下列重要項目外，本個體財務報告係按歷史成本編製：

- (1) 按公允價值衡量之透過損益按公允價值衡量之金融資產及負債(包括衍生工具)。
- (2) 按公允價值衡量之透過其他綜合損益按公允價值衡量之金融資產。
- (3) 按退休基金資產減除確定福利義務現值之淨額認列之確定福利負債。

2. 編製符合金管會認可並發布生效之國際財務報導準則、國際會計準則、解釋及解釋公告(以下簡稱 IFRSs)之財務報告需要使用一些重要會計估計值，在應用本公司的會計政策過程中亦需要管理階層運用其判斷，涉及高度判斷或複雜性之項目，或涉及個體財務報告之重大假設及估計之項目，請詳附註五說明。

(三) 外幣換算

本公司個體財務報告所列之項目，係以本公司營運所處主要經濟環境之貨幣(即功能性貨幣)衡量。本個體財務報表係以本公司之功能性貨幣「新台幣」作為表達貨幣列報。

1. 外幣交易及餘額

- (1) 外幣交易採用交易日或衡量日之即期匯率換算為功能性貨幣，換算此等交易產生之換算差額認列為當期損益。
- (2) 外幣貨幣性資產及負債餘額，按資產負債表日之即期匯率評價調整，因調整而產生之換算差額認列為當期損益。
- (3) 外幣非貨幣性資產及負債餘額，屬透過損益按公允價值衡量者，按資產負債表日之即期匯率評價調整，因調整而產生之兌換差額認列為當期損益；屬透過其他綜合損益按公允價值衡量者，按資產負債表日之即期匯率評價調整，因調整而產生之兌換差額認列於其他綜合損益項目；屬非按公允價值衡量者，則按初始交易日之歷史匯率衡量。
- (4) 所有其他兌換損益按交易性質在損益表之「其他利益及損失」列報。

2. 國外營運機構之換算

- (1) 功能性貨幣與表達貨幣不同之所有公司個體、關聯企業及聯合協議，其經營結果和財務狀況以下列方式換算為表達貨幣：
 - A. 表達於每一資產負債表之資產及負債係以該資產負債表日之收盤匯率換算；
 - B. 表達於每一綜合損益表之收益及費損係以當期平均匯率換算；及
 - C. 所有因換算而產生之兌換差額認列為其他綜合損益。
- (2) 當部分處分或出售之國外營運機構為子公司時，係按比例將認列為其他綜合損益之累計兌換差額重新歸屬予該國外營運機構之非控制權益。惟當本公司即使仍保留對前子公司之部分權益，但已喪失對國外營運機構屬子公司之控制，則係以處分對國外營運機構之全部權益處理。

(四) 資產負債區分流動及非流動之分類標準

1. 資產符合下列條件之一者，分類為流動資產：

- (1) 預期於正常營業週期中實現該資產，或意圖將其出售或消耗者。
- (2) 主要為交易目的而持有者。

(3)預期於報導期間後十二個月內實現者。

(4)現金或約當現金，但於報導期間後至少十二個月交換或用以清償負債受到限制者除外。

本公司將所有不符合上述條件之資產分類為非流動。

2. 負債符合下列條件之一者，分類為流動負債：

(1)預期於正常營業週期中清償者。

(2)主要為交易目的而持有者。

(3)於報導期間後十二個月內到期清償者。

(4)不具有將負債之清償遞延至報導期間後至少十二個月之權利者。

本公司將所有不符合上述條件之負債分類為非流動。

(五) 約當現金

約當現金係指短期並具高度流動性之投資，該投資可隨時轉換成定額現金且價值變動之風險甚小。定期存款符合前述定義且其持有目的係為滿足營運上之短期現金承諾者，分類為約當現金。

(六) 透過損益按公允價值衡量之金融資產

1. 係指非屬按攤銷後成本衡量或透過其他綜合損益按公允價值衡量之金融資產。

2. 本公司對於符合慣例交易之透過損益按公允價值衡量之金融資產係採用交易日會計。

3. 本公司於原始認列時按公允價值衡量，相關交易成本認列於損益，後續按公允價值衡量，其利益或損失認列於損益。

(七) 透過其他綜合損益按公允價值衡量之金融資產

1. 係指原始認列時作一不可撤銷之選擇，將非持有供交易之權益工具投資的公允價值變動列報於其他綜合損益。

2. 本公司對於符合慣例交易之透過其他綜合損益按公允價值衡量之金融資產係採用交易日會計。

3. 本公司於原始認列時按其公允價值加計交易成本衡量，後續按公允價值衡量，屬權益工具之公允價值變動認列於其他綜合損益，於除列時，先前認列於其他綜合損益之累積利益或損失後續不得重分類至損益，轉列至保留盈餘項下。當收取股利之權利確立，與股利有關之經濟效益很有可能流入，及股利金額能可靠衡量時，本公司於損益認列股利收入。

(八) 按攤銷後成本衡量之金融資產

1. 係指同時符合下列條件者：

(1) 在以收取合約現金流量為目的之經營模式下持有該金融資產。

(2) 該金融資產之合約條款產生特定日期之現金流量，完全為支付本金及流通在外本金金額之利息。

2. 本公司對於符合慣例交易之按攤銷後成本衡量之金融資產係採用交易日會計。

3. 本公司於原始認列時按其公允價值加計交易成本衡量，後續採有效利息法按攤銷程序於流通期間內認列利息收入，及認列減損損失，並於除列時，將其利益或損失認列於損益。

4. 本公司持有不符合約當現金之定期存款，因持有期間短，折現之影響不重大，係以投資金額衡量。

(九) 應收帳款及票據

1. 係指依合約約定，已具無條件收取因移轉商品或勞務所換得對價金額權利之帳款及票據。

2. 屬未付息之短期應收帳款及票據，因折現之影響不大，本公司係以原始發票金額衡量。

(十) 金融資產減損

本公司於每一資產負債表日，就按攤銷後成本衡量之金融資產與包含重大財務組成部分之應收帳款，考量所有合理且可佐證之資訊(包括前瞻性者)後，對自原始認列後信用風險並未顯著增加者，按 12 個月預期信用損失金額衡量備抵損失；對自原始認列後信用風險已顯著增加者，按存續期間預期信用損失金額衡量備抵損失；就不包含重大財務組成部分之應收帳款或合約資產，按存續期間預期信用損失金額衡量備抵損失。

(十一) 金融資產之除列

當本公司對收取來自金融資產現金流量之合約權利失效時，將除列金融資產。

(十二) 存貨

存貨按成本與淨變現價值孰低者衡量，成本計算平時按標準成本入帳，期末將當期產生之各項差異，分攤至存貨及銷貨成本中。製成品、半成品及在製品之成本包括原料、直接人工、其他直接成本及生產相關之製造費用。固定製造費用按生產設備之正常產能分攤。比較成本與淨變現價值孰低時，採逐項比較法，淨變現價值係指在正常營業過程中之估計售價減除至完工尚需投入之估計成本及完成出售所需之估計成本後之餘額。

(十三) 採用權益法之投資/子公司

1. 子公司指受本公司控制之個體，當本公司暴露於來自對該個體之參與之變動報酬或對該等變動報酬享有權利，且透過對該個體之權力有能力影響該等報酬時，本公司即控制該個體。
2. 本公司與子公司間交易所產生之未實現損益業已銷除。子公司之會計政策已作必要之調整，與本公司採用之政策一致。
3. 本公司對子公司取得後之損益份額認列為當期損益，對其取得後之其他綜合損益份額則認列為其他綜合損益。如本公司對子公司所認列之損失份額等於或超過在該子公司之權益時，本公司繼續按持股比例認列損失。
4. 依證券發行人財務報告編製準則規定，個體財務報告當期損益及其他綜合損益應與合併基礎編製之財務報告中當期損益及其他綜合損益歸屬於母公司業主之分攤數相同，個體財務報告業主權益應與合併基礎編製之財務報告中歸屬於母公司業主之權益相同。

(十四) 不動產、廠房及設備

1. 不動產、廠房及設備係以取得成本為入帳基礎，並將購建期間之有關利息資本化。
2. 後續成本只有在與該項目有關之未來經濟效益很有可能流入本公司，且該項目之成本能可靠衡量時，才包括在資產之帳面金額或認列為一項單獨資產。被重置部分之帳面金額應除列。所有其他維修費用於發生時認列為當期損益。
3. 不動產、廠房及設備之後續衡量採成本模式，除土地不提折舊外，其他按估計耐用年限以直線法計提折舊。不動產、廠房及設備各項組成若屬重大，則單獨提列折舊。
4. 本公司於每一財務年度結束日對各項資產之殘值、耐用年限及折舊方法進行檢視，若殘值及耐用年限之預期值與先前之估計不同時，或資產所含之未來經濟效益之預期消耗型態已有重大變動，則自變動發生日起依國際會計準則第8號「會計政策、會計估計值變動及錯誤」之會計估計值變動規定處理。各項資產之耐用年限如下：

房屋及建築	3年~50年
機器設備	3. 25年~12年
模具設備	2年~ 4年
電腦通訊設備	1年~ 5年
試驗設備	3年~10年
運輸設備	6年
辦公設備	3年~10年
其他設備	3年~10年

(十五) 承租人之租賃交易－使用權資產/租賃負債

- 租賃資產於可供本公司使用之日認列為使用權資產及租賃負債。當租賃合約係屬短期租賃或低價值標的資產之租賃時，將租賃給付採直線法於租賃期間認列為費用。
- 租賃負債於租賃開始日將尚未支付之租賃給付按本公司增額借款利率折現後之現值認列，租賃給付包括：
 - (1) 固定給付，減除可收取之任何租賃誘因；及
 - (2) 取決於某項指數或費率之變動租賃給付。
 後續採利息法按攤銷後成本法衡量，於租賃期間提列利息費用。當非屬合約修改造成租賃期間或租賃給付變動時，將重評估租賃負債，並將再衡量數調整使用權資產。
- 使用權資產於租賃開始日按成本認列，成本包括：
 - (1) 租賃負債之原始衡量金額；
 - (2) 於開始日或之前支付之任何租賃給付；及
 - (3) 發生之任何原始直接成本。
 後續採成本模式衡量，於使用權資產之耐用年限屆滿時或租賃期間屆滿時兩者之較早者，提列折舊費用。當租賃負債重評估時，使用權資產將調整租賃負債之任何再衡量數。
- 對減少租賃範圍之租賃修改，承租人將減少使用權資產之帳面金額以反映租賃部分或全面之終止，並將其與租賃負債再衡量金額間之差額認列於損益中。

(十六) 無形資產

1. 商標權

單獨取得之商標以取得成本認列。商標為有限耐用年限資產，依直線法按估計耐用年限 10 年攤銷。

2. 電腦軟體

電腦軟體以取得成本認列，依直線法按估計耐用年限 3~10 年攤銷。

3. 專利權

專利權以取得成本認列，依直線法按估計耐用年限 4~10 年攤銷。

(十七) 非金融資產減損

本公司於資產負債表日針對有減損跡象之資產，估計其可回收金額，當可回收金額低於其帳面金額時，則認列減損損失。可回收金額係指一項資產之公允價值減處分成本或其使用價值，兩者較高者。當以前年度已認列資產減損之情況不存在或減少時，則迴轉減損損失，惟迴轉減損損失而增加之資產帳面金額，不超過該資產若未認列減損損失情況下減除折舊或攤銷後之帳面金額。

(十八) 借款

係指向銀行借入之長、短期款項。本公司於原始認列時按其公允價值減除交易成本衡量，後續就減除交易成本後之價款與贖回價值之任何差額，採有效利息法按攤銷程序於流通期間內認列利息費用於損益。

(十九) 應付帳款

1. 係指因賒購原物料、商品或勞務所發生之債務。
2. 屬未付息之短期應付帳款因折現之影響不大，本公司係以原始發票金額衡量。

(二十) 應付可轉換公司債

本公司發行之應付可轉換公司債，嵌入有轉換權(即持有人可選擇轉換為本公司普通股之權利，且為固定金額轉換固定數量之股份)、賣回權及買回權。於初始發行時將發行價格依發行條件區分為金融資產、金融負債或權益，其處理如下：

1. 嵌入之賣回權與買回權：於原始認列時以其公允價值之淨額帳列「透過損益按公允價值衡量之金融資產或負債」；後續於資產負債表日，按當時之公允價值評價，差額認列「透過損益按公允價值衡量之金融資產(負債)利益或損失」。
2. 公司債之主契約：於原始認列時按公允價值衡量，與贖回價值間之差額認列為應付公司債溢折價；後續採有效利息法按攤銷程序於流通期間內認列於損益，作為「財務成本」之調整項目。
3. 嵌入之轉換權(符合權益之定義)：於原始認列時，就發行金額扣除上述「透過損益按公允價值衡量之金融資產或負債」及「應付公司債」後之剩餘價值帳列「資本公積－認股權」，後續不再重新衡量。

4. 發行之任何直接歸屬之交易成本，按上述各項組成之原始帳面金額比例分配至各負債及權益之組成部分。
5. 當持有人轉換時，帳列負債組成部分（包括「應付公司債」及「透過損益按公允價值衡量之金融資產或負債」）按其分類之後續衡量方法處理，再以前述依負債組成部分之帳面金額加計「資本公積－認股權」之帳面金額作為換出普通股之發行成本。

(二十一) 金融負債之除列

本公司於合約所載之義務履行、取消或到期時，除列金融負債。

(二十二) 金融資產及負債之互抵

當有法律上可執行之權利將所認列之金融資產及負債金額抵銷，且意圖以淨額基礎交割或同時實現資產及清償負債時，始可將金融資產及金融負債互抵，並於資產負債表中以淨額表達。

(二十三) 員工福利

1. 短期員工福利

短期員工福利係以預期支付之非折現金額衡量，並於相關服務提供時認列為費用。

2. 退休金

(1) 確定提撥計畫

對於確定提撥計畫，係依權責發生基礎將應提撥之退休基金數額認列為當期之退休金成本。預付提撥金於可退還現金或減少未來給付之範圍內認列為資產。

(2) 確定福利計畫

A. 確定福利計畫下之淨義務係以員工當期或過去服務所賺得之未來福利金額折現計算，並以資產負債表日之確定福利義務現值減除計畫資產之公允價值。確定福利淨義務每年由精算師採用預計單位福利法計算，折現率係使用資產負債表日政府公債之市場殖利率。

B. 確定福利計畫產生再衡量數於發生當期認列於其他綜合損益，並表達於保留盈餘。

3. 員工酬勞及董事酬勞

員工酬勞及董事酬勞係於具法律或推定義務且金額可合理估計時，認列為費用及負債。嗣後決議實際配發金額與估列金額有差異時，則按會計估計值變動處理。

(二十四) 股份基礎給付

1. 以權益交割之股份基礎給付協議係於給與日以所給與權益商品之公允價值衡量所取得之員工勞務，於既得期間認列為酬勞成本，並相對調整權益。權益商品之公允價值應反映市價既得條件及非既得條件之影響。認列之酬勞成本係隨著預期將符合服務條件及非市價既得條件之獎酬數量予以調整，直至最終認列金額係以既得日既得數量認列。
2. 限制員工權利新股：
 - (1) 於給與日以所給與之權益商品公允價值基礎於既得期間認列酬勞成本。
 - (2) 未限制參與股利分配之權利且員工於既得期間內離職無須返還其已取得之股利，於股利宣告日對屬於預計將於既得期間內離職員工之股利部分按股利之公允價值認列酬勞成本。
 - (3) 員工無須支付價款取得限制員工權利新股，員工於既得期間內離職，本公司將無償收回未既得之股票並辦理註銷。

(二十五) 所得稅

1. 所得稅費用包含當期及遞延所得稅。除與列入其他綜合損益或直接列入權益之項目有關之所得稅分別列入其他綜合損益或直接列入權益外，所得稅係認列於損益。
2. 本公司依據資產負債表日已立法或已實質性立法之稅率計算當期所得稅。管理階層就適用所得稅相關法規定期評估所得稅申報之狀況，並在適用情況下根據預期須向稅捐機關支付之稅款估列所得稅負債。未分配盈餘依所得稅法加徵之所得稅，嗣盈餘產生年度之次年度於股東會通過盈餘分派案後，始就實際盈餘之分派情形，認列未分配盈餘所得稅費用。
3. 遞延所得稅採用資產負債表法，按資產及負債之課稅基礎與其於個體資產負債表之帳面金額所產生之暫時性差異認列。若遞延所得稅源自於交易中對資產或負債之原始認列，且在交易當時未影響會計利潤或課稅所得課稅損失亦未產生相等之應課稅及可減除暫時性差異，則不予認列。若投資子公司產生之暫時性差異，本公司可以控制暫時性差異迴轉之時點，且暫時性差異很有可能於可預見之未來不會迴轉者則不予認列。遞延所得稅採用在資產負債表日已立法或已實質性立法，並於有關之遞延所得稅資產實現或遞延所得稅負債清償時預期適用之稅率為準。

4. 遞延所得稅資產於暫時性差異很有可能用以抵減未來應課稅所得之範圍內認列，並於每一資產負債表日重新評估未認列及已認列之遞延所得稅資產。

(二十六) 股本

1. 普通股分類為權益。直接歸屬於發行新股之增額成本以扣除所得稅後之淨額於權益中列為價款減項。
2. 本公司買回已發行股票時，將所支付之對價包括任何可直接歸屬之增額成本以稅後淨額認列為股東權益之減項。買回之股票後續再發行時，所收取之對價扣除任何可直接歸屬之增額成本及所得稅影響後與帳面金額之差額認列為股東權益之調整。

(二十七) 股利分配

分派予本公司股東之股利於本公司股東會決議分派股利時於財務報告認列，分派現金股利認列為負債，分派股票股利則認列為待分配股票股利，並於發行新股基準日時轉列普通股。

(二十八) 收入認列

1. 本公司製造並銷售電腦機殼等相關產品，銷貨收入於產品之控制移轉予客戶時認列，即當產品被交付予客戶，客戶對於產品銷售之通路及價格具有裁量權，且本公司並無尚未履行之履約義務可能影響客戶接受該產品時。當產品被運送至指定地點，陳舊過時及滅失之風險已移轉予客戶，且客戶依據銷售合約接受產品，或有客觀證據證明所有接受標準皆已滿足時，商品交付方屬發生。
2. 銷售收入以合約價格扣除估計銷貨折讓之淨額認列。收入認列金額以未來高度很有可能不會發生重大迴轉之部分為限，並於每一資產負債表日更新估計。銷貨交易之收款條件主係控制移轉日後 45 至 60 天到期，與市場實務一致，故判斷合約中並未包含重大財務組成部分。
3. 應收帳款於產品之控制移轉予客戶時認列，因自該時點起本公司對合約價款具無條件權利，僅須時間經過即可自客戶收取對價。
4. 本公司銷貨之產品提供銷貨折讓，採用歷史經驗估計折扣，於銷貨認列時提列退款負債，銷貨折讓係以銷售金額為基礎評估。

(二十九) 政府補助

政府補助於可合理確信企業將遵循政府補助所附加之條件，且將可收到該項補助時，按公允價值認列。若政府補助之性質係補償本公司發生之費用，則在相關費用發生期間依有系統之基礎將政府補助認列為當期損益。

五、重大會計判斷、估計及假設不確定性之主要來源

本公司編製本個體財務報告時，於採用會計政策之過程中並未涉及重大判斷之情形。管理階層已依據資產負債表日當時之情況對於未來事件之合理預期作出會計估計值及假設。所作出之重大會計估計值與假設可能與實際結果存有差異，將考量歷史經驗及其他因子持續評估及調整，該等估計及假設具有導致資產及負債帳面金額於下個財務年度重大調整之風險。重大的會計估計值主要係存貨之評價，請詳以下說明：

本公司存貨係以成本與淨變現價值孰低者衡量。由於科技快速變遷，本公司評估資產負債表日存貨因品項眾多且於辨認過時陳舊存貨與決定淨變現價值係仰賴管理階層之主觀判斷，故可能產生重大變動。

民國 114 年 12 月 31 日，本公司存貨之帳面金額為 \$1,070,206。

六、重要會計科目之說明

(一) 現金及約當現金

	114年12月31日	113年12月31日
零用金及庫存現金	\$ 145	\$ 15
支票存款	1,694	187
活期存款	315,595	298,566
外幣存款	180,094	107,496
定期存款	2,647,000	1,757,000
合計	<u>\$ 3,144,528</u>	<u>\$ 2,163,264</u>

1. 本公司往來之金融機構信用品質良好，且本公司與多家金融機構往來以分散信用風險，預期發生違約之可能性甚低。
2. 本公司已將供質押之現金及約當現金以及超過三個月以上之定期存款依性質轉列至「按攤銷後成本衡量之金融資產-流動」及「按攤銷後成本衡量之金融資產-非流動」，質押之資產請詳附註八之說明。

(二) 透過損益按公允價值衡量之金融資產

項	目	114年12月31日	113年12月31日
非流動項目：			
強制透過損益按公允價值衡量之金融資產			
可轉換公司債之買回權			
		\$ -	\$ 1,399

1. 透過損益按公允價值衡量之金融資產認列於損益之明細如下：

	114年度	113年度
強制透過損益按公允價值衡量之金融資產		
可轉換公司債之買回權		
	\$ 2,349	(\$ 2,500)

2. 本公司持有透過損益按公允價值衡量之金融資產未有提供作為質押擔保之情形。

3. 相關透過損益按公允價值衡量之金融資產信用風險資訊請詳附註十二、(二)。

(三) 透過其他綜合損益按公允價值衡量之金融資產

項	目	114年12月31日	113年12月31日
非流動項目：			
權益工具			
上市、上櫃、興櫃股票			
		\$ 139,000	\$ 146,500
非上市、上櫃、興櫃股票			
		69,494	63,209
		\$ 208,494	\$ 209,709

1. 本公司選擇將屬策略性投資之股票投資分類為透過其他綜合損益按公允價值衡量之金融資產，該等投資於民國 114 年及 113 年 12 月 31 日之公允價值分別為\$208,494 及\$209,709。

2. 透過其他綜合損益按公允價值衡量之金融資產認列於損益及綜合損益之明細如下：

	114年度	113年度
<u>透過其他綜合損益按</u>		
<u>公允價值衡量之權益工具</u>		
認列於其他綜合損益之公允價值變動		
	(\$ 1,215)	\$ 12,246
認列於損益之股利收入		
於本期期末仍持有者		
	\$ 7,000	\$ 1,596

3. 最能代表本公司持有透過其他綜合損益按公允價值衡量之金融資產，於民國 114 年及 113 年 12 月 31 日信用風險最大之暴險金額分別為\$208,494 及\$209,709。

4. 相關信用風險資訊請詳附註十二、(二)。

(四) 按攤銷後成本衡量之金融資產

項目	114年12月31日	113年12月31日
流動項目：		
定期存款	\$ -	\$ 100,000
質押之銀行存款(含定期存款)	10,000	10,000
	<u>\$ 10,000</u>	<u>\$ 110,000</u>
非流動項目：		
定期存款	\$ 10,000	\$ -

1. 按攤銷後成本衡量之金融資產認列於損益之明細如下：

	114年度	113年度
利息收入	<u>\$ 489</u>	<u>\$ 545</u>

2. 最能代表本公司持有按攤銷後成本衡量之金融資產，於民國 114 年及 113 年 12 月 31 日信用風險最大之暴險金額分別為\$20,000 及\$110,000。

3. 相關信用風險資訊請詳附註十二、(二)。本公司投資定期存單之交易對象為信用品質良好之金融機構，預期發生違約之可能性甚低。

4. 本公司將按攤銷後成本衡量之金融資產提供作為質押擔保之情形請詳附註八。

(五) 應收票據及帳款

	114年12月31日	113年12月31日
應收票據	<u>\$ 9,692</u>	<u>\$ 13,939</u>
應收帳款	\$ 3,167,205	\$ 917,644
減：備抵損失	(5,849)	(357)
	<u>\$ 3,161,356</u>	<u>\$ 917,287</u>

1. 應收票據及帳款之帳齡分析如下：

	114年12月31日		113年12月31日	
	應收票據	應收帳款	應收票據	應收帳款
未逾期	\$ 9,692	\$ 2,868,690	\$ 13,939	\$ 799,271
30天內	-	182,587	-	94,944
31-60天	-	88,756	-	22,639
61-90天	-	2,577	-	439
91-180天	-	22,879	-	224
181天以上	-	1,716	-	127
	<u>\$ 9,692</u>	<u>\$ 3,167,205</u>	<u>\$ 13,939</u>	<u>\$ 917,644</u>

以上係以逾期日為基準進行之帳齡分析。

2. 民國 114 年 12 月 31 日、113 年 12 月 31 日及 113 年 1 月 1 日，本公司與客戶合約之應收款餘額(含應收票據)分別為\$3,176,897、\$931,583 及 \$513,797。
3. 本公司並未持有任何的擔保品。
4. 在不考慮所持有之擔保品或其他信用增強之情況下，最能代表本公司應收票據於民國 114 年及 113 年 12 月 31 日信用風險最大之暴險金額分別為\$9,692 及\$13,939;最能代表本公司應收帳款於民國 114 年及 113 年 12 月 31 日信用風險最大之暴險金額分別為\$3,161,356 及\$917,287。
5. 相關信用風險資訊請詳附註十二、(二)。

(六) 存貨

	<u>114年12月31日</u>	<u>113年12月31日</u>
原料	\$ 257,479	\$ 185,131
半成品	340,254	133,291
在製品	119,058	106,821
製成品	353,416	268,699
	<u>\$ 1,070,207</u>	<u>\$ 693,942</u>

1. 當期認列存貨之相關費損

	<u>114年度</u>	<u>113年度</u>
已出售存貨成本	\$ 13,860,971	\$ 8,573,254
存貨(回升利益)跌價損失	(39,697)	10,339
存貨盤盈	(1,277)	(3,541)
出售下腳及廢料	(2,838)	(2,897)
	<u>\$ 13,817,159</u>	<u>\$ 8,577,155</u>

本公司民國 114 年度因出售部分呆滯及跌價之存貨而產生回升利益。

2. 本公司未有將存貨提供質押之情形。

(七) 採用權益法之投資

	<u>114年</u>	<u>113年</u>
1月1日	\$ 4,347,264	\$ 2,866,097
增加採用權益法之投資	356,368	476,100
採用權益法之投資損益份額	992,909	893,181
母子公司間淨未實現銷貨利益	(452,391)	(31,339)
子公司盈餘匯回	(365,940)	-
其他權益變動(附註六、(二十))	(17,415)	143,225
12月31日	<u>\$ 4,860,795</u>	<u>\$ 4,347,264</u>

	<u>114年12月31日</u>	<u>113年12月31日</u>
Micom-Source Holding Co.	\$ 2,983,140	\$ 2,984,836
Chenbro Micom (USA) INC.	365,899	501,464
CLOUDWELL HOLDINGS, LLC.	133,060	137,982
Chenbro GmbH	42,171	37,791
勤鋒精密股份有限公司	447,661	208,975
CHENBRO (MALAYSIA) SDN. BHD.	<u>888,864</u>	<u>476,216</u>
	<u>\$ 4,860,795</u>	<u>\$ 4,347,264</u>

有關本公司之子公司資訊，請參見本公司民國 114 年度合併財務報表附註四、(三)。

(八) 不動產、廠房及設備

	土地	房屋及 建築	機器 設備	模具 設備	電腦 通訊 設備	試驗 設備	運輸 設備	辦公 設備	其他	未完工程及 待驗設備	合計	預付 設備款 (註)
114年1月1日												
成本	\$ 1,268,972	\$ 2,226,106	\$ 361,182	\$ 279,394	\$ 90,277	\$ 42,701	\$ 3,110	\$ 59,693	\$ 110,289	\$ 43,210	\$ 4,484,934	\$ -
累計折舊	-	(170,577)	(74,060)	(275,132)	(53,592)	(26,324)	(2,746)	(33,384)	(29,208)	-	(665,023)	-
	<u>\$ 1,268,972</u>	<u>\$ 2,055,529</u>	<u>\$ 287,122</u>	<u>\$ 4,262</u>	<u>\$ 36,685</u>	<u>\$ 16,377</u>	<u>\$ 364</u>	<u>\$ 26,309</u>	<u>\$ 81,081</u>	<u>\$ 43,210</u>	<u>\$ 3,819,911</u>	<u>\$ -</u>
114年												
1月1日	\$ 1,268,972	\$ 2,055,529	\$ 287,122	\$ 4,262	\$ 36,685	\$ 16,377	\$ 364	\$ 26,309	\$ 81,081	\$ 43,210	\$ 3,819,911	\$ -
增添	-	9,502	76,570	324	3,018	400	-	460	13,697	-	103,971	268
處分	-	-	(1,100)	-	-	-	-	-	(157)	(2,360)	(3,617)	-
移轉數	-	-	40,850	-	-	-	-	-	-	(40,850)	-	-
折舊費用	-	(67,039)	(40,760)	(3,678)	(13,409)	(6,119)	(74)	(5,676)	(14,041)	-	(150,796)	-
12月31日	<u>\$ 1,268,972</u>	<u>\$ 1,997,992</u>	<u>\$ 362,682</u>	<u>\$ 908</u>	<u>\$ 26,294</u>	<u>\$ 10,658</u>	<u>\$ 290</u>	<u>\$ 21,093</u>	<u>\$ 80,580</u>	<u>\$ -</u>	<u>\$ 3,769,469</u>	<u>\$ 268</u>
114年12月31日												
成本	\$ 1,268,972	\$ 2,235,608	\$ 477,218	\$ 279,570	\$ 93,295	\$ 43,101	\$ 370	\$ 60,153	\$ 110,868	\$ -	\$ 4,569,155	\$ 268
累計折舊	-	(237,616)	(114,536)	(278,662)	(67,001)	(32,443)	(80)	(39,060)	(30,288)	-	(799,686)	-
	<u>\$ 1,268,972</u>	<u>\$ 1,997,992</u>	<u>\$ 362,682</u>	<u>\$ 908</u>	<u>\$ 26,294</u>	<u>\$ 10,658</u>	<u>\$ 290</u>	<u>\$ 21,093</u>	<u>\$ 80,580</u>	<u>\$ -</u>	<u>\$ 3,769,469</u>	<u>\$ 268</u>

註：預付設備款係列示於「其他非流動資產」項下，請詳附註六、(十)。

1. 本公司房屋及建築之重大組成部分包括房屋及建築物按10~50年提列折舊，而房屋附屬設備則按3~11年提列折舊。
2. 以不動產、廠房及設備提供擔保之資訊，請詳附註八之說明。
3. 本期無不動產、廠房及設備借款成本資本化之情形。
4. 本期未完工程及待驗設備處分係轉列其他支出。

	土地	房屋及 建築	機器 設備	模具 設備	電腦 通訊 設備	試驗 設備	運輸 設備	辦公 設備	其他	未完工程及 待驗設備	合計	預付 設備款 (註)
113年1月1日												
成本	\$ 1,268,972	\$ 2,215,572	\$ 302,923	\$ 278,991	\$ 96,648	\$ 42,351	\$ 2,740	\$ 59,693	\$ 38,049	\$ 77,543	\$ 4,383,482	\$ 32,342
累計折舊	-	(104,669)	(40,252)	(270,016)	(44,833)	(20,477)	(2,740)	(24,732)	(15,070)	-	(522,789)	-
	<u>\$ 1,268,972</u>	<u>\$ 2,110,903</u>	<u>\$ 262,671</u>	<u>\$ 8,975</u>	<u>\$ 51,815</u>	<u>\$ 21,874</u>	<u>\$ -</u>	<u>\$ 34,961</u>	<u>\$ 22,979</u>	<u>\$ 77,543</u>	<u>\$ 3,860,693</u>	<u>\$ 32,342</u>
113年												
1月1日	\$ 1,268,972	\$ 2,110,903	\$ 262,671	\$ 8,975	\$ 51,815	\$ 21,874	\$ -	\$ 34,961	\$ 22,979	\$ 77,543	\$ 3,860,693	\$ 32,342
增添	-	8,714	40,643	-	520	-	370	-	6,011	19,696	75,954	-
移轉數	-	1,820	17,616	1,258	-	580	-	-	66,355	(54,029)	33,600	(32,342)
折舊費用	-	(65,908)	(33,808)	(5,971)	(15,650)	(6,077)	(6)	(8,652)	(14,264)	-	(150,336)	-
12月31日	<u>\$ 1,268,972</u>	<u>\$ 2,055,529</u>	<u>\$ 287,122</u>	<u>\$ 4,262</u>	<u>\$ 36,685</u>	<u>\$ 16,377</u>	<u>\$ 364</u>	<u>\$ 26,309</u>	<u>\$ 81,081</u>	<u>\$ 43,210</u>	<u>\$ 3,819,911</u>	<u>\$ -</u>
113年12月31日												
成本	\$ 1,268,972	\$ 2,226,106	\$ 361,182	\$ 279,394	\$ 90,277	\$ 42,701	\$ 3,110	\$ 59,693	\$ 110,289	\$ 43,210	\$ 4,484,934	\$ -
累計折舊	-	(170,577)	(74,060)	(275,132)	(53,592)	(26,324)	(2,746)	(33,384)	(29,208)	-	(665,023)	-
	<u>\$ 1,268,972</u>	<u>\$ 2,055,529</u>	<u>\$ 287,122</u>	<u>\$ 4,262</u>	<u>\$ 36,685</u>	<u>\$ 16,377</u>	<u>\$ 364</u>	<u>\$ 26,309</u>	<u>\$ 81,081</u>	<u>\$ 43,210</u>	<u>\$ 3,819,911</u>	<u>\$ -</u>

註：預付設備款係列示於「其他非流動資產」項下，請詳附註六、(十)。

1. 本公司房屋及建築之重大組成部分包括房屋及建築物按10~50年提列折舊，而房屋附屬設備則按5~11年提列折舊。
2. 以不動產、廠房及設備提供擔保之資訊，請詳附註八之說明。
3. 本期移轉數之淨差額係自存貨轉入計\$1,258。
4. 本期無不動產、廠房及設備借款成本資本化之情形。

(九) 無形資產

	商標權	電腦軟體	專利權	合計
114年1月1日				
成本	\$ 1,477	\$ 119,368	\$ 5,436	\$ 126,281
累計攤銷	(886)	(61,464)	(5,094)	(67,444)
	<u>\$ 591</u>	<u>\$ 57,904</u>	<u>\$ 342</u>	<u>\$ 58,837</u>
114年				
1月1日	\$ 591	\$ 57,904	\$ 342	\$ 58,837
增添	20	4,399	-	4,419
移轉(註)	-	1,374	-	1,374
攤銷費用	(115)	(11,414)	(106)	(11,635)
12月31日	<u>\$ 496</u>	<u>\$ 52,263</u>	<u>\$ 236</u>	<u>\$ 52,995</u>
114年12月31日				
成本	\$ 1,497	\$ 125,141	\$ 5,436	\$ 132,074
累計攤銷	(1,001)	(72,878)	(5,200)	(79,079)
	<u>\$ 496</u>	<u>\$ 52,263</u>	<u>\$ 236</u>	<u>\$ 52,995</u>
	商標權	電腦軟體	專利權	合計
113年1月1日				
成本	\$ 1,332	\$ 114,797	\$ 5,140	\$ 121,269
累計攤銷	(721)	(50,713)	(5,048)	(56,482)
	<u>\$ 611</u>	<u>\$ 64,084</u>	<u>\$ 92</u>	<u>\$ 64,787</u>
113年				
1月1日	\$ 611	\$ 64,084	\$ 92	\$ 64,787
增添	145	4,571	296	5,012
攤銷費用	(165)	(10,751)	(46)	(10,962)
12月31日	<u>\$ 591</u>	<u>\$ 57,904</u>	<u>\$ 342</u>	<u>\$ 58,837</u>
113年12月31日				
成本	\$ 1,477	\$ 119,368	\$ 5,436	\$ 126,281
累計攤銷	(886)	(61,464)	(5,094)	(67,444)
	<u>\$ 591</u>	<u>\$ 57,904</u>	<u>\$ 342</u>	<u>\$ 58,837</u>

註：自預付無形資產款（表列其他非流動資產）轉入。

無形資產攤銷費用明細如下：

	114年度	113年度
製造費用	\$ 1,664	\$ 1,478
推銷費用	1,501	437
管理費用	8,308	8,543
研究發展費用	162	504
合計	<u>\$ 11,635</u>	<u>\$ 10,962</u>

(十) 其他非流動資產

	114年12月31日	113年12月31日
使用權資產	\$ 2,906	\$ 4,286
存出保證金	2,255	1,402
預付無形資產款	-	1,374
預付設備款	268	-
其他	12,910	12,910
	<u>\$ 18,339</u>	<u>\$ 19,972</u>

1. 本公司租賃之標的資產包括辦公室、倉庫、公務車、停車位、咖啡機及影印機等，租賃合約之期間通常介於3個月到3年。租賃合約是採個別協商並包含各種不同的條款及條件。
2. 本公司承租之停車位及辦公室之租賃期間不超過12個月，及承租屬低價值之標的資產為咖啡機及影印機。
3. 民國114年及113年度使用權資產之折舊費用分別為\$2,556及\$2,050。
4. 民國114年及113年度使用權資產之增添分別為\$1,176及\$3,492。
5. 與租賃合約有關之損益項目資訊如下：

	114年度	113年度
<u>影響當期損益之項目</u>		
租賃負債之利息費用	\$ 48	\$ 30
屬短期租賃合約之費用	1,247	1,835
屬低價值資產租賃之費用	567	615

6. 本公司於民國114年及113年度租賃現金流出總額分別為\$4,418及\$4,530(其中之\$2,556及\$2,050為租賃負債之本金)。

(十一) 短期借款

<u>借款性質</u>	<u>114年12月31日</u>	<u>利率區間</u>	<u>擔保品</u>
短期信用借款	\$ <u>800,840</u>	4.10%~4.48%	本公司開立同額之本票為擔保品

<u>借款性質</u>	<u>113年12月31日</u>	<u>利率區間</u>	<u>擔保品</u>
短期信用借款	\$ <u>447,427</u>	4.85%~5.20%	本公司開立同額之本票為擔保品

(十二) 其他應付款

	<u>114年12月31日</u>	<u>113年12月31日</u>
應付董事及員工酬勞	\$ 424,533	\$ 222,341
應付薪資及獎金	358,786	190,902
應付產品開發費用	266,816	129,343
應付出口運費及報關費	127,428	38,059
應付設備款及無形資產款	5,402	22,443
其他	171,577	169,527
	<u>\$ 1,354,542</u>	<u>\$ 772,615</u>

(十三) 應付公司債

	<u>114年12月31日</u>	<u>113年12月31日</u>
應付公司債	\$ -	\$ 999,800
減：應付公司債折價	-	(39,608)
	<u>\$ -</u>	<u>\$ 960,192</u>

1. 本公司發行之國內可轉換公司債

(1) 本公司國內第一次無擔保轉換公司債之發行條件如下

- A. 本公司經主管機關核准募集及發行國內第一次無擔保轉換公司債，發行總額計\$1,000,000，票面利率0%，發行期間3年，流通期間自民國113年1月19日至116年1月19日。本轉換公司債到期時按債券面額以現金一次償還。本轉換公司債於民國113年1月19日於財團法人中華民國證券櫃檯買賣中心掛牌交易。
- B. 本轉換公司債券持有人自本債券發行日後屆滿三個月翌日起，至到期日止，除依辦法或法令規定須暫停過戶期間外，得隨時向本公司請求轉換為本公司普通股，轉換後普通股之權利義務與原已發行之普通股相同。

- C. 本轉換公司債之轉換價格係依轉換辦法規定之訂價模式予以訂定，續後轉換價格遇有本公司因反稀釋條款之情況，將依轉換辦法規定之訂價模式予以調整；續後於辦法訂定之基準日，依轉換辦法規定之訂價模式重新訂定轉換價格。本公司於債券發行日之轉換價格為新台幣 271 元。前述轉換價格自民國 113 年 7 月 1 日（價格重設基準日）起轉換價格依辦法重設為新台幣 266.6 元，並於民國 114 年 7 月 2 日（價格重設基準日）起轉換價格依辦法重設為新台幣 260.8 元。
- D. 當本轉換公司債發行滿三個月翌日起至發行期間屆滿前四十日止，本公司普通股收盤價連續三十個營業日超過當時轉換價格 30% 時，或本轉換公司債發行滿三個月翌日起至發行期間屆滿前四十日止，本轉換公司債流通在外餘額低於原發行總額之 10% 時，本公司得於其後任何時間按債券面額以現金收回其全部債券。
- E. 依轉換辦法規定，所有本公司收回（包括由櫃檯買賣中心買回）、償還或已轉換之本轉換公司債將註銷，且所有尚隨附於公司債之權利義務亦將併同消滅，不再發行。
2. 本公司於發行可轉換公司債時，依據國際會計準則第 32 號「金融工具：表達」規定，將屬權益性質之轉換權與各負債組成要素分離，帳列「資本公積－認股權」計 \$154,262。另嵌入之買回權，依據國際財務報導準則第 9 號「金融工具」規定，因其與主契約債務商品之經濟特性及風險非緊密關聯，故予以分離處理，並以其淨額帳列「透過損益按公允價值衡量之金融資產」。經分離後主契約債務之有效利率為 2.0417%。
3. 民國 113 年度，債券持有人行使轉換權之公司債面額計 \$200，其中轉列為普通股股本計 \$7，轉換淨額超過轉換之普通股面額，而轉列資本公積－發行溢價面額計 \$212；另該已行使轉換權之公司債於轉換日之應付公司債折價、透過損益按公允價值衡量之金融資產及資本公積－認股權分別為 \$10、\$1 及 \$30 亦轉列為資本公積－發行溢價。
4. 本公司可轉換公司債面額 \$999,800 已於轉換公司債收回基準日前全數轉換為普通股 3,831 仟股，並認列資本公積 \$1,082,366。
5. 本公司於民國 114 年 7 月 21 日已達成轉換辦法提前贖回條件，於民國 114 年 8 月 11 日至民國 114 年 9 月 9 日行使債券贖回權，贖回權價格為債券面額之 100%，轉換公司債收回基準日為民國 114 年 9 月 9 日，惟如前項說明，公司債持有人已於轉換公司債收回基準日前全數轉換為普通股，相關資訊請詳公開資訊觀測站。

(十四) 長期借款

<u>借款性質</u>	<u>借款期間及還款方式</u>	<u>利率區間</u>	<u>擔保品</u>	<u>114年12月31日</u>
歡迎台商回台投資專案貸款(註)	新台幣1,280,000仟元，自民國110年2月8日至民國120年2月8日，並於民國113年3月15日起按月償還本金及利息	1.275%	(註)	\$ 897,524
〃	新台幣736,000仟元，自民國110年1月15日至民國117年1月15日，並於民國113年2月15日起按月償還本金及利息	1.275%	〃	196,099
〃	新台幣640,000仟元，自民國110年6月15日至民國117年6月15日，並於民國113年7月15日起按月償還本金及利息	1.275%	〃	215,525
				<u>1,309,148</u>
減：一年或一營業週期內到期之長期借款				(<u>354,052</u>)
				<u>\$ 955,096</u>

借款性質	借款期間及還款方式	利率區間	擔保品	113年12月31日
歡迎台商回台投資專案貸款(註)	新台幣1,280,000千元，自民國110年2月8日至民國120年2月8日，並於民國113年3月15日起按月償還本金及利息	1.150%~ 1.275%	(註)	\$ 1,071,238
〃	新台幣736,000千元，自民國110年1月15日至民國117年1月15日，並於民國113年2月15日起按月償還本金及利息	1.150%~ 1.275%	〃	290,227
〃	新台幣640,000千元，自民國110年6月15日至民國117年6月15日，並於民國113年7月15日起按月償還本金及利息	1.150%~ 1.275%	〃	
				301,735
				1,663,200
減：一年或一營業週期內到期之長期借款				(354,052)
				\$ 1,309,148

註：本公司於民國109年10月向臺灣銀行申請歡迎台商回台投資專案貸款，貸款額度計\$1,344,000，另於民國110年7月申請調整變更貸款額度為\$2,656,000，貸款期限自首動日起7至10年，貸款利率按郵政儲金2年期定期儲金機動利率減年息0.445個百分點計息，且減碼後利率不得低於0.4%，並由國發基金以年息0.5%支付委辦手續費，支付期間最長不超過5年，貸款用途主係用於興建廠房、購置機器設備及營運週轉金，本公司提供貸款同額之本票、貸款購置之機器設備及建物作為擔保。

本專案貸款若違反法令規定或執行期間國發基金預算審查遭凍結、政策變更、資金調度需要或非可歸責於國發基金之情形，經國發基金通知後暫停委辦手續費，本貸款改按郵政儲金2年期定期儲金機動利率加年息0.055個百分點計息，且加碼後利率不得低於0.90%。截至114年12月31日止未有違反法令規定等之情事發生。

(十五) 退休金

1. 確定福利計畫

(1) 本公司依據「勞動基準法」之規定，訂有確定福利之退休辦法，適用於民國 94 年 7 月 1 日實施「勞工退休金條例」前所有正式員工之服務年資，以及於實施「勞工退休金條例」後選擇繼續適用勞動基準法員工之後續服務年資。員工符合退休條件者，退休金之支付係根據服務年資及退休前 6 個月之平均薪資計算，15 年以內(含)的服務年資每滿一年給予兩個基數，超過 15 年之服務年資每滿一年給予一個基數，惟累積最高以 45 個基數為限。本公司按月就薪資總額 2% 提撥退休基金，以勞工退休準備金監督委員會之名義專戶儲存於台灣銀行。另本公司於每年年度終了前，估算前項勞工退休準備金專戶餘額，若該餘額不足給付次一年度內預估符合退休條件之勞工依前述計算之退休金數額，本公司將於次年度三月底前一次提撥其差額。

(2) 資產負債表認列之金額如下：

	<u>114年12月31日</u>	<u>113年12月31日</u>
確定福利義務現值	\$ 34,919	\$ 35,036
計畫資產公允價值	(20,420)	(18,112)
認列於資產負債表之淨負債 (表列其他非流動負債)	<u>\$ 14,499</u>	<u>\$ 16,924</u>

(3) 淨確定福利負債之變動如下：

	<u>確定福利義務現值</u>	<u>計畫資產公允價值</u>	<u>淨確定福利負債</u>
114年			
1月1日餘額	\$ 35,036	(\$ 18,112)	\$ 16,924
利息費用(收入)	<u>526</u>	<u>(272)</u>	<u>254</u>
	<u>35,562</u>	<u>(18,384)</u>	<u>17,178</u>
再衡量數：			
計畫資產報酬	-	(1,231)	(1,231)
財務假設變動			
影響數	270	-	270
經驗調整	<u>(913)</u>	<u>-</u>	<u>(913)</u>
	<u>(643)</u>	<u>(1,231)</u>	<u>(1,874)</u>
提撥退休基金	<u>-</u>	<u>(805)</u>	<u>(805)</u>
12月31日餘額	<u>\$ 34,919</u>	<u>(\$ 20,420)</u>	<u>\$ 14,499</u>

	確定福利義務現值	計畫資產公允價值	淨確定福利負債
113年			
1月1日餘額	\$ 35,694	(\$ 15,694)	\$ 20,000
利息費用(收入)	428	(188)	240
	<u>36,122</u>	<u>(15,882)</u>	<u>20,240</u>
再衡量數：			
計畫資產報酬	-	(1,345)	(1,345)
財務假設變動			
影響數	(472)	-	(472)
經驗調整	(614)	-	(614)
	<u>(1,086)</u>	<u>(1,345)</u>	<u>(2,431)</u>
提撥退休基金	-	(885)	(885)
12月31日餘額	<u>\$ 35,036</u>	<u>(\$ 18,112)</u>	<u>\$ 16,924</u>

- (4) 本公司之確定福利退休計畫基金資產，係由臺灣銀行按該基金年度投資運用計畫所定委託經營項目之比例及金額範圍內，依勞工退休基金收支保管及運用辦法第六條之項目(即存放國內外之金融機構，投資國內外上市、上櫃或私募之權益證券及投資國內外不動產之證券化商品等)辦理委託經營，相關運用情形係由勞工退休基金監理會進行監督。該基金之運用，其每年決算分配之最低收益，不得低於依當地銀行二年定期存款利率計算之收益，若有不足，則經主管機關核准後由國庫補足。因本公司無權參與該基金之運作及管理，故無法依國際會計準則第19號第142段規定揭露計畫資產公允價值之分類。民國114年及113年12月31日構成該基金計畫總資產之公允價值，請詳政府公告之各年度之勞工退休基金運用報告。
- (5) 有關退休金之精算假設彙總如下：

	114年度	113年度
折現率	<u>1.30%</u>	<u>1.50%</u>
未來薪資增加率	<u>3.00%</u>	<u>3.00%</u>

民國114年及113年度對於未來死亡率之假設係按照台灣壽險業第六回經驗生命表的統計數字及經驗估計。

因採用之主要精算假設變動而影響之確定福利義務現值分析如下：

	折現率		未來薪資增加率	
	增加0.25%	減少0.25%	增加0.25%	減少0.25%
114年12月31日 對確定福利義務現值 之影響	(\$ 337)	\$ 345	\$ 286	(\$ 281)
113年12月31日 對確定福利義務現值 之影響	(\$ 382)	\$ 392	\$ 332	(\$ 326)

上述之敏感度分析係基於其他假設不變的情況下分析單一假設變動之影響。實務上許多假設的變動則可能是連動的。敏感度分析係與計算資產負債表之淨退休金負債所採用的方法一致。

- (6) 本公司於民國 115 年度預計支付予退休計畫之提撥金為 \$733。
- (7) 截至民國 114 年 12 月 31 日，該退休計畫之加權平均存續期間為 5 年。退休金支付之到期分析如下：

短於1年	\$	16,052
1-2年		1,716
2-5年		6,348
5年以上		8,195
	\$	<u>32,311</u>

2. 確定提撥計畫

自民國 94 年 7 月 1 日起，本公司依據「勞工退休金條例」，訂有確定提撥之退休辦法，適用於本國籍之員工。本公司就員工選擇適用「勞工退休金條例」所定之勞工退休金制度部分，每月按薪資之 6% 提繳勞工退休金至勞保局員工個人帳戶，員工退休金之支付依員工個人之退休金專戶及累積收益之金額採月退休金或一次退休金方式領取。民國 114 年及 113 年度，本公司依上開退休金辦法認列之退休金成本分別為 \$18,937 及 \$16,296。

(十六) 股份基礎給付

1. 民國 114 年及 113 年度，本公司之股份基礎給付協議如下：

協議之類型	給與日	給與數量	合約期間	既得條件
限制員工權利新股計畫 (註1)	109.8.11	1,200 仟股	4 年	屆滿1年且於設定之 KPI達成後，始可陸續 依一定比例行使(註2)
"	113.8.8	400 仟股	3 年	屆滿1年且於設定之 KPI達成後，始可陸續 依一定比例行使(註3)
"	114.8.7	500 仟股	3 年	"

註 1：發行之限制員工權利新股，於未達既得條件前，除繼承外，不得出售、抵押、轉讓、贈與、質押或作其他方式之處分，股東會之出席、提案、發言、投票權皆由交付信託保管機構依約執行之。員工得領本公司配發之現金股利及股票股利，且所配發之現金股利及股票股利是為已達既得條件，毋須交付信託保管，減資時亦同。員工於既得期間內離職，本公司將依法無償收回其股份，惟無須返還已取得之股利。

註 2：員工自獲配限制員工權利新股之日起，屆滿一年、兩年、三年及四年仍在職並達成績效條件者，可分別達成既得股份比例 25%。

註 3：員工自獲配限制員工權利新股之日起，屆滿一年、兩年及三年仍在職並達成績效條件者，可分別達成既得股份比例 30%、30%及 40%。

2. 上述限制員工權利新股計畫之詳細資訊如下：

	114年度	113年度
	數量(仟股)	數量(仟股)
期初限制員工權利新股	400	209
本期發行	500	400
本期既得	(120)	(209)
期末限制員工權利新股	780	400

3. 本公司給與日給與之股份基礎給付交易採用給與日股價及預估年度離職率估計限制員工權利新股之公允價值，相關資訊如下：

協議之類型	給與日	股價(元)	履約價格(元)	預期存續期間	每單位公允價值(元)
限制員工權利新股計畫	109.8.11	\$ 91.3	-	4年	\$ 91.3
"	113.8.8	287.0	-	3年	287.0
"	114.8.7	530.0	-	3年	530.0

4. 股份基礎給付交易產生之費用如下：

	114年度	113年度
權益交割	\$ 110,318	\$ 29,431

另，本公司民國 114 年及 113 年度依發行之股份基礎給付交易，因未達既得條件而迴轉酬勞成本之金額分別為\$0 及\$24,272。

(十七) 普通股股本

民國 114 年 12 月 31 日止，本公司額定資本額為\$1,500,000，分為 150,000 仟股（含員工認股權憑證可認購股數 1,000 仟股），實收資本額為\$1,253,192，每股面額 10 元。本公司已發行股份之股款均已收訖。

本公司普通股期初與期末流通在外股數（註：仟股）調節如下：

	114年	113年
1月1日	120,988	120,587
發行限制員工權利新股(註1)	500	400
應付公司債轉換(註2)	3,831	1
12月31日	125,319	120,988

註 1: 限制員工權利新股說明請詳附註六、(十六)。

註 2: 應付公司債轉換普通股說明請詳附註六、(十三)3. 及 4.。

(十八) 資本公積

依公司法規定，超過票面金額發行股票所得之溢額及受領贈與之所得之資本公積，除得用於彌補虧損外，於公司無累積虧損時，按股東原有股份之比例發給新股或現金。另依證券交易法之相關規定，以上開資本公積撥充資本時，每年以其合計數不超過實收資本額百分之十為限。公司非於盈餘公積填補資本虧損仍有不足時，不得以資本公積補充之。

(十九) 保留盈餘

1. 依本公司章程規定，年度總決算如有盈餘，除依法完納一切稅捐外，應先彌補以往年度虧損，提列 10% 為法定盈餘公積，但法定盈餘公積已達資本總額時，不在此限，並考量下述第 4 點之提列特別盈餘公積相關規定後，如尚有餘額，再併同以前年度累積未分配盈餘，視當年度資金狀況及經濟發展由董事會決議，保留或分派股東紅利，並提請股東會決議。
2. 本公司之股利政策，係依據當年度獲利狀況及考量未來公司成長、資本預算規劃，衡量資金需求等因素，兼顧股東利益及公司長期財務規劃，股東股利就可分配盈餘提撥，以現金股利或股票股利之方式為之。但現金股利不得低於股利總額的 10%，現金股利每股若低於 0.20 元則不予發放改以股票股利發放。
3. 法定盈餘公積除彌補公司虧損及按股東原有股份之比例發給新股或現金外，不得使用之，惟發給新股或現金者，以該項公積超過實收資本額 25% 之部分為限。
4. (1) 本公司分派盈餘時，依法令規定須就當年度資產負債表日之其他權益項目借方餘額提列特別盈餘公積始得分派，嗣後其他權益項目借方餘額迴轉時，迴轉金額得列入可供分派盈餘中。
(2) 首次採用 IFRSs 時，依民國 110 年 3 月 31 日金管證發字第 1090150022 號函提列之特別盈餘公積計 \$65,573，本公司於嗣後使用、處分或重分類相關資產時，就原提列特別盈餘公積之比例予以迴轉。
5. (1) 本公司分別於民國 114 年 5 月 29 日及 113 年 5 月 27 日經股東會決議通過民國 113 年及 112 年度盈餘分派案如下：

	113年度		112年度	
	金額	每股股利(元)	金額	每股股利(元)
提列法定盈餘公積	\$ 193,548	\$ -	\$ 108,610	\$ -
迴轉特別盈餘公積	(111,223)	-	(4,609)	-
分派股東現金股利	907,408	7.50	602,935	5.00
合計	<u>\$ 989,733</u>	<u>\$ 7.50</u>	<u>\$ 706,936</u>	<u>\$ 5.00</u>

(2)本公司於民國 115 年 3 月 10 日經董事會提議民國 114 年度盈餘分派案，分派案如下：

	114年度	
	金額	每股股利(元)
提列法定盈餘公積	\$ 355,984	\$ -
分派股東現金股利	<u>1,754,468</u>	<u>14.00</u>
合計	<u>\$ 2,110,452</u>	<u>\$ 14.00</u>

前述民國 114 年盈餘分派議案，截至民國 115 年 3 月 10 日止，尚未經股東會決議。

(二十) 其他權益項目

	114年			
	外幣換算	未實現 評價損益	其他-員工 未賺得酬勞	總計
1月1日	(\$ 90,424)	\$ 69,099	(\$ 89,146)	(\$ 110,471)
評價調整	-	(1,215)	-	(1,215)
限制員工權利新股：				
- 本期給與	-	-	(265,000)	(265,000)
- 本期轉列費用	-	-	110,318	110,318
外幣換算差異數：				
- 集團	(17,415)	-	-	(17,415)
12月31日	<u>(\$ 107,839)</u>	<u>\$ 67,884</u>	<u>(\$ 243,828)</u>	<u>(\$ 283,783)</u>

	113年			
	外幣換算	未實現 評價損益	其他-員工 未賺得酬勞	總計
1月1日	(\$ 233,649)	\$ 56,853	(\$ 10,456)	(\$ 187,252)
評價調整	-	12,246	-	12,246
限制員工權利新股：				
- 本期給與	-	-	(114,800)	(114,800)
- 本期轉列費用	-	-	36,110	36,110
外幣換算差異數：				
- 集團	<u>143,225</u>	-	-	<u>143,225</u>
12月31日	<u>(\$ 90,424)</u>	<u>\$ 69,099</u>	<u>(\$ 89,146)</u>	<u>(\$ 110,471)</u>

(二十一) 營業收入

1. 客戶合約收入之細分

本公司之收入源於產品之控制移轉予客戶時認列，收入可細分為下列主要產品別及地理區域：

(1) 產品別資訊

	114年度	113年度
伺服器機殼及週邊產品零組件	\$ 18,359,084	\$ 10,334,177
個人電腦機殼	158,316	170,070
	<u>\$ 18,517,400</u>	<u>\$ 10,504,247</u>

(2) 地區別資訊

	114年度	113年度
美國	\$ 10,056,520	\$ 6,564,209
台灣	2,933,972	735,123
新加坡	2,353,773	346,472
中國	2,058,032	1,981,341
歐洲	957,988	668,872
其他	157,115	208,230
	<u>\$ 18,517,400</u>	<u>\$ 10,504,247</u>

2. 合約資產及合約負債

(1) 本公司認列客戶合約收入相關之合約資產及合約負債如下：

	114年12月31日	113年12月31日	113年1月1日
合約負債-產品銷售	<u>\$ 3,907</u>	<u>\$ 6,957</u>	<u>\$ 12,975</u>

(2) 期初合約負債本期認列收入

	114年度	113年度
合約負債-產品銷售	<u>\$ 1,546</u>	<u>\$ 9,759</u>

(二十二) 利息收入

	114年度	113年度
銀行存款利息	\$ 38,494	\$ 26,758
按攤銷後成本衡量之金融資產 利息收入	489	545
	<u>\$ 38,983</u>	<u>\$ 27,303</u>

(二十三) 其他收入

	<u>114年度</u>	<u>113年度</u>
政府補助收入	\$ 15,515	\$ 3,284
股利收入	7,000	1,596
租金收入	5,866	3,970
其他收入-其他	<u>27,039</u>	<u>12,471</u>
合計	<u>\$ 55,420</u>	<u>\$ 21,321</u>

(二十四) 其他利益及損失

	<u>114年度</u>	<u>113年度</u>
淨外幣兌換利益	\$ 6,266	\$ 59,538
處分不動產、廠房及設備利益	15	206
透過損益按公允價值衡量之金融資產 利益(損失)	2,349	(2,500)
其他支出	(9,666)	(2,228)
合計	<u>(\$ 1,036)</u>	<u>\$ 55,016</u>

(二十五) 財務成本

	<u>114年度</u>	<u>113年度</u>
銀行借款利息費用	\$ 43,658	\$ 45,057
應付公司債利息費用	10,005	19,214
租賃負債利息費用	48	30
	<u>\$ 53,711</u>	<u>\$ 64,301</u>

(二十六) 員工福利、折舊及攤銷費用

	<u>114年度</u>	<u>113年度</u>
薪資費用	\$ 1,029,276	\$ 634,655
股份基礎給付	110,318	5,159
勞健保費用	44,105	35,964
退休金費用	19,191	16,536
其他用人費用	<u>43,658</u>	<u>30,672</u>
員工福利費用	<u>\$ 1,246,548</u>	<u>\$ 722,986</u>
折舊費用	<u>\$ 153,352</u>	<u>\$ 152,386</u>
攤銷費用	<u>\$ 11,635</u>	<u>\$ 10,962</u>

1. 依本公司 114 年股東會通過修正後之章程規定，本公司年度如有獲利，應提撥不低於 3% 作為員工酬勞，及不高於 3% 作為董事酬勞，前項員工酬勞數額中，應提撥不低於 1% 為基層員工酬勞。由董事會決議以股票或現金分派，其員工酬勞之對象得包括符合一定條件之從屬公司員工，該一定條件由董事會訂定之。員工酬勞及董事酬勞分派案應提股東會報告。但公司尚有累積虧損時，應預先保留彌補虧損數，再依前項比例提撥董事酬勞及員工酬勞。
2. 本公司民國 114 年及 113 年度員工酬勞估列金額分別為 \$328,048 及 \$171,809；董事酬勞估列金額分別為 \$96,485 及 \$50,532，前述金額帳列薪資費用科目。

本公司於民國 115 年 3 月 10 日經董事會決議之民國 114 年度員工酬勞及董事酬勞分別為 \$322,511 及 \$71,142，與當年度財務報告認列之金額分別減少 \$5,537 及 \$25,343，該等差異按會計估計值變動處理，將列為 115 年度之損益調整數。

本公司於民國 114 年 3 月 11 日經董事會決議之民國 113 年度員工酬勞及董事酬勞分別為 \$170,851 及 \$50,250，與當年度財務報告認列之金額分別減少 \$958 及 \$282，該等差異按會計估計值變動處理，已列為 114 年度之損益調整數。

本公司於民國 113 年 3 月 12 日經董事會決議之民國 112 年度員工酬勞及董事酬勞分別為 \$105,158 及 \$30,929，與當年度財務報告認列之金額分別減少 \$368 及 \$108，該等差異按會計估計變動處理，已列為 113 年度之損益調整數。

本公司董事會通過之員工及董事酬勞相關資訊可至公開資訊觀測站查詢。

(二十七) 所得稅

1. 所得稅費用

(1) 所得稅費用組成部分：

	<u>114年度</u>	<u>113年度</u>
當期所得稅：		
當期所產生之所得稅	\$ 788,701	\$ 307,016
未分配盈餘加徵所得稅	47,287	18,958
以前年度所得稅高估數	(8,197)	(15,232)
當期所得稅總額	<u>827,791</u>	<u>310,742</u>
遞延所得稅：		
暫時性差異之原始產生及迴轉	(48,405)	46,371
遞延所得稅總額	(48,405)	46,371
所得稅費用	<u>\$ 779,386</u>	<u>\$ 357,113</u>

(2) 與其他綜合損(益)相關之所得稅金額：

	<u>114年度</u>	<u>113年度</u>
確定福利義務之再衡量數	\$ 375	\$ 486

2. 所得稅費用與會計利潤關係：

	<u>114年度</u>	<u>113年度</u>
稅前淨利按法定稅率計算所得稅	\$ 867,546	\$ 458,129
以前年度所得稅高估數	(8,197)	(15,232)
按稅法規定調整之所得稅影響數	3,026	18,160
取得國內轉投資公司之股票股利	7,584	-
按稅法規定免課稅所得	(8,984)	(1,596)
未分配盈餘加徵所得稅	47,287	18,958
營利事業受控外國企業課稅所得 影響數	30,752	-
暫時性差異未認列遞延所得稅影 響數	(173,006)	(127,937)
其他	<u>13,378</u>	<u>6,631</u>
所得稅費用	<u>\$ 779,386</u>	<u>\$ 357,113</u>

3. 因暫時性差異而產生之各遞延所得稅資產或負債金額如下：

	114年			
	1月1日	認列於 損益	認列於其他 綜合淨利	12月31日
暫時性差異：				
一 遞延所得稅資產：				
備抵存貨跌價及呆滯損失	\$ 27,694	(\$ 7,940)	\$ -	\$ 19,754
聯屬公司間未實現利益	29,936	90,479	-	120,415
已報關未認列收入之銷貨毛利	1,336	(1,336)	-	-
備抵呆帳	4,225	1,215	-	5,440
未休假獎金	2,342	485	-	2,827
退休金	6,362	(111)	(375)	5,876
未實現保固準備	1,138	(1,138)	-	-
未實現兌換損失	1,988	(1,988)	-	-
未實現估列費用	2,328	604	-	2,932
小計	<u>\$ 77,349</u>	<u>\$ 80,270</u>	<u>(\$ 375)</u>	<u>\$ 157,244</u>
一 遞延所得稅負債：				
投資收益	(\$ 50,699)	(\$ 25,577)	\$ -	(\$ 76,276)
未實現兌換利益	-	(6,288)	-	(6,288)
	<u>(\$ 50,699)</u>	<u>(\$ 31,865)</u>	<u>\$ -</u>	<u>(\$ 82,564)</u>

	113年			
	1月1日	認列於 損益	認列於其他 綜合淨利	12月31日
暫時性差異：				
一 遞延所得稅資產：				
備抵存貨跌價及呆滯損失	\$ 25,626	\$ 2,068	\$ -	\$ 27,694
聯屬公司間未實現利益	22,504	7,432	-	29,936
已報關未認列收入之銷貨毛利	954	382	-	1,336
備抵呆帳	5,156	(931)	-	4,225
未休假獎金	1,715	627	-	2,342
退休金	6,977	(129)	(486)	6,362
未實現保固準備	1,138	-	-	1,138
未實現兌換損失	10,412	(8,424)	-	1,988
未實現估列費用	-	2,328	-	2,328
小計	<u>\$ 74,482</u>	<u>\$ 3,353</u>	<u>(\$ 486)</u>	<u>\$ 77,349</u>
一 遞延所得稅負債：				
投資收益	(\$ 975)	(\$ 49,724)	\$ -	(\$ 50,699)

4. 本公司並未就若干子公司投資相關之應課稅暫時性差異認列遞延所得稅負債，民國 114 年及 113 年 12 月 31 日之未認列之遞延所得稅負債之暫時性差異金額分別為 \$2,922,860 及 \$2,717,550。

5. 本公司營利事業所得稅申報業經稅捐稽徵機關核定至民國 112 年度。

6. 本公司於民國 110 年申請境外資金回台投資，已於民國 113 年 11 月取得國稅局之退稅款 \$4,009。

(二十八) 每股盈餘

	114年度		
	稅後金額	加權平均流通在外股數(仟股)	每股盈餘(元)
<u>基本每股盈餘</u>			
歸屬於本公司普通股股東之			
本期淨利	\$ 3,558,344	122,437	\$ 29.06
<u>稀釋每股盈餘</u>			
歸屬於本公司普通股股東之			
本期淨利	\$ 3,558,344		
具稀釋作用之潛在普通股之影響			
可轉換公司債	-	2,029	
員工酬勞	-	427	
限制員工權利新股	-	363	
屬於本公司普通股股東之本期淨利加潛在普通股之影響	\$ 3,558,344	125,256	\$ 28.41
	113年度		
	稅後金額	加權平均流通在外股數(仟股)	每股盈餘(元)
<u>基本每股盈餘</u>			
歸屬於本公司普通股股東之			
本期淨利	\$ 1,933,531	120,460	\$ 16.05
<u>稀釋每股盈餘</u>			
歸屬於本公司普通股股東之			
本期淨利	\$ 1,933,531		
具稀釋作用之潛在普通股之影響			
可轉換公司債	15,371	3,556	
員工酬勞	-	722	
限制員工權利新股	-	171	
屬於本公司普通股股東之本期淨利加潛在普通股之影響	\$ 1,948,902	124,909	\$ 15.60

(二十九) 現金流量補充資訊

1. 僅有部分現金支付之投資活動：

(1) 購置不動產、廠房及設備

	<u>114年度</u>	<u>113年度</u>
購置不動產、廠房及設備	\$ 103,971	\$ 109,554
加：期初應付設備款	22,443	37,222
期末預付設備款	268	-
減：期初預付設備款	-	(32,342)
期末應付設備款	(5,025)	(22,443)
自存貨轉入	-	(1,258)
本期支付現金	<u>\$ 121,657</u>	<u>\$ 90,733</u>

(2) 取得無形資產

	<u>114年度</u>	<u>113年度</u>
取得無形資產	\$ 5,793	\$ 5,012
加：期末預付無形資產款	-	1,374
減：期初預付無形資產款	(1,374)	(2,682)
期末應付無形資產款	(377)	-
本期支付現金	<u>\$ 4,042</u>	<u>\$ 3,704</u>

2. 不影響現金流量之籌資活動：

	<u>114年度</u>	<u>113年度</u>
可轉換公司債轉換成股本	\$ 966,449	\$ 189

(三十) 來自籌資活動之負債之變動

	<u>114年</u>		
	<u>短期借款</u>	<u>應付公司債</u>	<u>長期借款</u>
114年1月1日	\$ 447,427	\$ 960,192	\$ 1,663,200
籌資現金流量之變動	346,309	-	(354,052)
其他非現金之變動	7,104	(960,192)	-
114年12月31日	<u>\$ 800,840</u>	<u>\$ -</u>	<u>\$ 1,309,148</u>
	來自籌資活動		
	<u>租賃負債(註)</u>	<u>之負債總額</u>	
114年1月1日	\$ 4,286	\$ 3,075,105	
籌資現金流量之變動	(2,556)	(10,299)	
其他非現金之變動	1,176	(951,912)	
114年12月31日	<u>\$ 2,906</u>	<u>\$ 2,112,894</u>	

	113年		
	短期借款	應付公司債	長期借款
113年1月1日	\$ 305,808	\$ -	\$ 3,059,507
籌資現金流量之變動	141,619	1,091,530	(1,396,307)
其他非現金之變動	-	(131,338)	-
113年12月31日	\$ 447,427	\$ 960,192	\$ 1,663,200
		來自籌資活動	
	租賃負債(註)	之負債總額	
113年1月1日	\$ 2,844	\$ 3,368,159	
籌資現金流量之變動	(2,050)	(165,208)	
其他非現金之變動	3,492	(127,846)	
113年12月31日	\$ 4,286	\$ 3,075,105	

註：係依其流動性分別表列「其他流動負債」及「其他非流動負債」。

七、關係人交易

(一) 母公司與最終控制者

本公司股份均由大眾持有，並無最終母公司及最終控制者。

(二) 關係人之名稱及與本公司之關係

關係人名稱	與本公司之關係
Micom-Source Holding Co. (MICOM)	子公司
CLOUDWELL HOLDINGS, LLC. (CLOUDWELL)	子公司
Chenbro GmbH (GmbH)	子公司
Chenbro Micom (USA) INC. (CMI)	子公司
勤鋒精密股份有限公司(勤鋒公司)	子公司
庫逸信息科技(上海)有限公司 (CPT)	子公司
勤昆科技(昆山)有限公司 (勤昆公司)	子公司
東莞前盛電子有限公司 (前盛公司)	子公司
CHENBRO (MALAYSIA) SDN. BHD. (CMJ)	子公司
勤昆(濟南)精密科技有限公司 (勤昆濟南)	子公司
CLOUDWELL (USA) CORPORATION (CUO)	子公司
勤眾興業股份有限公司(勤眾公司)	其他關係人

(三) 與關係人間之重大交易事項

1. 營業收入及其他收入

	<u>114年度</u>	<u>113年度</u>
商品銷售：		
子公司		
—CMI	\$ 9,622,233	\$ 6,493,710
—其他子公司	<u>292,254</u>	<u>341,146</u>
小計	<u>9,914,487</u>	<u>6,834,856</u>
其他收入-管理收入：		
子公司	2,995	3,531
其他收入-租金收入：		
子公司	<u>36</u>	<u>36</u>
小計	<u>3,031</u>	<u>3,567</u>
總計	<u>\$ 9,917,518</u>	<u>\$ 6,838,423</u>

(1) 商品銷售：上開銷貨交易，係依一般銷貨條件及價格辦理，收款方式為月結 60 天及 NET120 天。

(2) 管理收入：係代子公司處理其日常行政相關事務而收取之管理收入，其收款方式為月結 60-90 天。

2. 進貨及其他費用

	<u>114年度</u>	<u>113年度</u>
進貨：		
子公司		
—勤昆公司	\$ 5,384,064	\$ 3,358,631
—前盛公司	1,218,379	990,148
—勤鋒公司	1,727,255	910,063
—其他子公司	20,556	22,612
其他關係人	<u>87,415</u>	<u>1,824</u>
小計	<u>8,437,669</u>	<u>5,283,278</u>
其他費用：		
子公司		
—勤鋒公司	1,624	2,280
其他關係人	<u>1,111</u>	<u>48</u>
小計	<u>2,735</u>	<u>2,328</u>
總計	<u>\$ 8,440,404</u>	<u>\$ 5,285,606</u>

(1) 購買商品：上開進貨交易，並無其他同類型交易可供比較，係依雙方議定條件辦理，付款方式採月結 60~90 天付款。

(2)其他費用：係委請子公司及其他關係人提供加工服務費、水電瓦斯費、清潔費、短期租賃辦公室、倉儲空間及代為管理倉儲事務所支付之管理費，係依議定條件辦理，其付款方式採月結 60 天付款。

3. 應收關係人款項

	<u>114年12月31日</u>	<u>113年12月31日</u>
應收帳款：		
子公司		
—CMI	\$ 2,882,817	\$ 1,166,341
—其他子公司	<u>54,399</u>	<u>14,655</u>
小計	<u>2,937,216</u>	<u>1,180,996</u>
其他應收款：		
子公司		
—勤昆公司	2,797	7,876
—前盛公司	6,692	11,841
—勤鋒公司	5,749	3,837
—其他子公司	<u>1,688</u>	<u>-</u>
小計	<u>16,926</u>	<u>23,554</u>
總計	<u>\$ 2,954,142</u>	<u>\$ 1,204,550</u>

(1)應收關係人款項並無抵押及附息。

(2)其他應收款係本公司代子公司及其他關係人支付之代墊款項及代墊購料款項。

4. 應付關係人款項

	<u>114年12月31日</u>	<u>113年12月31日</u>
應付帳款：		
子公司		
—勤昆公司	\$ 1,414,259	\$ 983,616
—前盛公司	252,842	266,960
—勤鋒公司	786,560	193,254
—其他子公司	1,892	23
其他關係人	<u>52,429</u>	<u>709</u>
小計	<u>2,507,982</u>	<u>1,444,562</u>
其他應付款：		
子公司	4,273	1,301
其他關係人	<u>114</u>	<u>-</u>
小計	<u>4,387</u>	<u>1,301</u>
總計	<u>\$ 2,512,369</u>	<u>\$ 1,445,863</u>

(1)應付帳款並無附息。

(2)其他應付款：係子公司及其他關係人代本公司支付之代墊款及模具費。

5. 財產交易

(1) 處分不動產、廠房及設備：

	114年度		113年度	
	處分價款	處分利益	處分價款	處分(損)益
子公司				
-CUO	\$ 1,272	\$ 15	\$ -	\$ -

(2) 取得金融資產

	帳列項目	交易股數 (仟股)	交易標的	114年度
				取得價款
子公司				
-CMJ	採用權益法之投資	50,036	股票	\$ 356,368
	帳列項目	交易股數 (仟股)	交易標的	113年度 取得價款
子公司				
-CMJ	採用權益法之投資	64,920	股票	\$ 476,100

(3) 處分金融資產

	帳列項目	交易股數	交易標的	114年度	
				處分價款	處分(損)益
子公司					
-MICOM	採用權益法之投資	註	註	\$365,940	\$ -

註：子公司勤昆公司及 CPT 於民國 114 年 6 月 2 日經董事會決議發放現金股利透過 MICOM 匯回母公司，並於民國 114 年 6 月匯回盈餘 \$365,940，並視為處分該項採權益法之投資方式揭露。

(四) 主要管理階層薪酬資訊

	114年度	113年度
薪資及其他短期員工福利	\$ 188,668	\$ 104,023
退職後福利	168	168
股份基礎給付	9,764	3,265
總計	\$ 198,600	\$ 107,456

八、質押之資產

本公司之資產提供擔保明細如下：

資產項目	帳面價值		擔保用途
	114年12月31日	113年12月31日	
質押之銀行存款(含定期存款) (表列「按攤銷後成本衡量 之金融資產－流動」)	\$ 10,000	\$ 10,000	關稅保證金
土地、房屋及建築	\$ 2,189,936	\$ 2,235,057	長期借款(註1)及 (註2)
機器設備	\$ 263,778	\$ 287,516	長期借款(註1)

註 1：本公司於民國 109 年 10 月向臺灣銀行申請歡迎台商回台投資專案貸款及台商回台購地優惠貸款專案，提供貸款同額之本票、貸款購置之機器設備、嘉義縣鹿草鄉之土地及建物作為擔保。

註 2：本公司於民國 110 年 8 月與臺灣銀行簽訂長期借款\$372,000，依合約規定提供新北市新莊區 18 樓及 19 樓之土地及房屋建築設定抵押擔保。借款已於 113 年償還，並於民國 113 年 4 月解除抵押限制。

九、重大或有負債及未認列之合約承諾

本公司已簽訂尚未發生之不動產、廠房及設備相關資本支出為\$11,993。

十、重大之災害損失

無此事項。

十一、重大之期後事項

(一)本公司於民國 115 年 1 月 13 日經董事會決議通過追加美國德州子公司投資案，追加投資新台幣 8 億元，授權董事長於累積投資金額新台幣 20 億元內單次或多次執行。

(二)本公司於民國 115 年 3 月 10 日經董事會決議通過以下事項：

1. 民國 114 年度員工酬勞及董事酬勞之決議請詳附註六、(二十六)。
2. 民國 114 年度盈餘分配案請詳附註六、(十九)。

(三)本公司第二次及第三次之可轉換公司債已於民國 115 年 1 月 26 日及 115 年 2 月 3 日發行，發行期間皆為 3 年，發行總額分別為新台幣 8 億元及新台幣 7 億元，發行價格分別為每張新台幣 100.50 元及每張 117.76 元。

十二、其他

(一) 資本管理

本公司資本管理之最主要目標，係維持健全財務結構及良好之資本比例，以支持企業營運及股東權益之極大化。

(二) 金融工具

1. 金融工具之種類

	<u>114年12月31日</u>	<u>113年12月31日</u>
<u>金融資產</u>		
透過損益按公允價值衡量之金融資產		
可轉換公司債之買回權	\$ -	\$ 1,399
透過其他綜合損益按公允價值衡量之金融資產		
選擇指定之權益工具投資	208,494	209,709
按攤銷後成本衡量之金融資產		
現金及約當現金	3,144,528	2,163,264
按攤銷後成本衡量之金融資產	20,000	110,000
應收票據	9,692	13,939
應收帳款(含關係人)	6,098,572	2,098,283
其他應收款(含關係人)	119,388	82,623
存出保證金	2,255	1,402
	<u>\$ 9,602,929</u>	<u>\$ 4,680,619</u>
	<u>114年12月31日</u>	<u>113年12月31日</u>
<u>金融負債</u>		
按攤銷後成本衡量之金融負債		
短期借款	\$ 800,840	\$ 447,427
應付帳款(含關係人)	4,321,812	2,454,674
其他應付款(含關係人)	1,358,929	773,916
應付公司債	-	960,192
長期借款(包含一年或一營業週期內到期)	1,309,148	1,663,200
其他流動負債	-	-
	<u>\$ 7,790,729</u>	<u>\$ 6,299,409</u>
租賃負債	<u>\$ 2,906</u>	<u>\$ 4,286</u>

2. 風險管理政策

(1) 本公司日常營運受多項財務風險之影響，包含市場風險(包括匯率風險、利率風險及價格風險)、信用風險及流動性風險。本公司整體風險管理政策著重於金融市場的不可預測事項，並尋求可降低對本公司財務狀況及財務績效之潛在不利影響。

(2) 風險管理工作由本公司財務部按照董事會核准之政策執行。本公司財務部透過與公司營運單位密切合作，負責辨認、評估與規避財務風險。董事會對整體風險管理訂有書面原則，亦對特定範圍與事項提供書面政策，例如匯率風險、利率風險、信用風險、衍生與非衍生金融工具之使用，以及剩餘流動資金之投資。

3. 重大財務風險之性質及程度

(1) 市場風險

匯率風險

- A. 本公司係跨國營運，因此受不同貨幣所產生之匯率風險，主要為美元。相關匯率風險來自未來之商業交易、已認列之資產與負債，及對國外營運機構之淨投資。
- B. 本公司管理階層已訂定政策，規定公司內各公司管理相對其功能性貨幣之匯率風險。公司內各公司應透過公司財務部就其整體匯率風險進行避險，其避險方式以自然避險(Nature Hedge)為主。
- C. 本公司從事之業務涉及若干非功能性貨幣(本公司之功能性貨幣為台幣)，故受匯率波動之影響，具重大匯率波動影響之外幣資產及負債資訊如下：

114年12月31日			
	<u>外幣(仟元)</u>	<u>匯率</u>	<u>帳面金額 (新台幣)</u>
(外幣:功能性貨幣)			
<u>金融資產</u>			
<u>貨幣性項目</u>			
美金：新台幣	\$ 200,418	31.43	\$ 6,299,138
<u>非貨幣性項目</u>			
美金：新台幣	110,789	31.43	3,482,099
令吉：新台幣	114,840	7.74	888,864
歐元：新台幣	1,143	36.90	42,171
<u>金融負債</u>			
<u>貨幣性項目</u>			
美金：新台幣	\$ 98,426	31.43	\$ 3,093,529

113年12月31日			
	<u>外幣(仟元)</u>	<u>匯率</u>	<u>帳面金額 (新台幣)</u>
(外幣:功能性貨幣)			
<u>金融資產</u>			
<u>貨幣性項目</u>			
美金:新台幣	\$ 68,180	32.79	\$ 2,235,622
<u>非貨幣性項目</u>			
美金:新台幣	110,530	32.79	3,624,282
令吉:新台幣	64,968	7.33	476,216
歐元:新台幣	1,107	34.14	37,791
<u>金融負債</u>			
<u>貨幣性項目</u>			
美金:新台幣	\$ 64,407	32.79	\$ 2,111,906

D. 本公司貨幣性項目因匯率波動具重大影響於民國 114 年及 113 年度認列之全部兌換利益(含已實現及未實現)彙總金額分別為 \$6,266 及 \$59,538。

E. 本公司因重大匯率波動影響之外幣市場風險分析如下：

114年度			
<u>敏感度分析</u>			
	<u>變動幅度</u>	<u>影響損益</u>	<u>影響其他綜合損益</u>
(外幣:功能性貨幣)			
<u>金融資產</u>			
<u>貨幣性項目</u>			
美金:新台幣	1%	\$ 62,991	\$ -
<u>金融負債</u>			
<u>貨幣性項目</u>			
美金:新台幣	1%	\$ 30,935	\$ -

113年度

敏感度分析

	變動幅度	影響損益	影響其他綜合損益
(外幣：功能性貨幣)			
<u>金融資產</u>			
<u>貨幣性項目</u>			
美金：新台幣	1%	\$ 22,356	\$ -
<u>金融負債</u>			
<u>貨幣性項目</u>			
美金：新台幣	1%	\$ 21,119	\$ -

價格風險

- A. 本公司暴露於價格風險的權益工具，係所持有帳列於透過其他綜合損益按公允價值衡量之金融資產。
- B. 本公司主要投資於國內公司發行之權益工具，此等權益工具之價格會因該投資標的未來價值之不確定性而受影響。若該等權益工具價格上升或下跌 1%，而其他所有因素維持不變之情況下，對民國 114 年及 113 年度之其他綜合損益，因透過其他綜合損益按公允價值衡量之權益投資之利益或損失分別增加或減少 \$2,085 及 \$2,097。

現金流量及公允價值利率風險

- A. 本公司之利率風險主要來自各項借款。按浮動利率借入之借款，使公司暴露於現金流量利率風險。按固定利率借入之借款則使本公司承受公允價值利率風險，民國 114 年及 113 年度，本公司按浮動利率借入之借款主要為新台幣及美元計價。
- B. 當新台幣借款利率上升或下跌 1 個基點，而其他所有因素維持不變之情況下，民國 114 年及 113 年度之稅後淨利將分別減少或增加 \$105 及 \$166，主要係因浮動利率借款導致利息費用隨之變動所致。

(2) 信用風險

- A. 本公司之信用風險係因客戶或金融工具之交易對手無法履行合約義務而導致本公司財務損失之風險，主要來自交易對手無法清償按收款條件支付之應收帳款，及分類為按攤銷後成本衡量、透過其他綜合損益按公允價值衡量的合約現金流量。
- B. 本公司依授信政策，公司內各營運單位於訂定付款及提出交貨之條款與條件前，須就其每一新客戶進行管理及信用風險分析。內部風險控管係透過考慮其財務狀況、過往經驗及其他因素，以評估客戶之信用品質。

- C. 個別風險之限額係由信用控管主管依照內部或外部之因素而制訂，並定期監控信用額度之使用。
- D. 本公司採用 IFRS9 係以當合約款項按約定之支付條款逾期超過 30 天，視為金融資產自原始認列後信用風險已顯著增加為前提假設，作為判斷自原始認列後金融工具之信用風險是否有顯著增加之依據。
- E. 本公司採用 IFRS9 提供前提假設，當合約款項按約定之支付條款逾期超過 90 天，視為已發生違約。
- F. 本公司按貿易信用風險之特性將對客戶之應收帳款，採用簡化作法以準備矩陣及損失率法為基礎估計預期信用損失。本公司應收票據及應收帳款-關係人無重大減損損失。
- G. 本公司納入新巴賽爾基本協定對未來前瞻性的考量調整按特定期間歷史及現時資訊所建立之損失率，以估計民國 114 年及 113 年度應收帳款的備抵損失。

	未逾期	逾期 1-30天	逾期 31-60天	逾期 61-90天	逾期 91-180天	
<u>114年12月31日</u>						
預期損失率	0.05%	0.05%	1.00%	5.00%	20.00%	
帳面價值總額	\$ 2,868,690	\$ 182,587	\$ 88,756	\$ 2,577	\$ 22,879	
備抵損失	\$ -	\$ -	\$ 851	\$ 121	\$ 4,339	
		逾期 181-270天	逾期 271-360天	逾期 361天以上	合計	
<u>114年12月31日</u>						
預期損失率	30.00%	50.00%	100.00%			
帳面價值總額	\$ 1,716	\$ -	\$ -	\$ 3,167,205		
備抵損失	\$ 538	\$ -	\$ -	\$ 5,849		
		未逾期	逾期 1-30天	逾期 31-60天	逾期 61-90天	逾期 91-180天
<u>113年12月31日</u>						
預期損失率	0.03%	0.03%	1.00%	5.00%	20.00%	
帳面價值總額	\$ 799,271	\$ 94,944	\$ 22,639	\$ 439	\$ 224	
備抵損失	\$ -	\$ -	\$ 220	\$ 21	\$ 44	
		逾期 181-270天	逾期 271-360天	逾期 361天以上	合計	
<u>113年12月31日</u>						
預期損失率	30.00%	50.00%	100.00%			
帳面價值總額	\$ 2	\$ 102	\$ 23	\$ 917,644		
備抵損失	\$ 1	\$ 49	\$ 22	\$ 357		

H. 本公司採簡化作法之應收帳款備抵損失變動表如下：

	114年		113年	
	應收帳款		應收帳款	
1月1日	\$	357	\$	1,589
提列(迴轉)減損損失		5,492	(1,232)
12月31日	\$	5,849	\$	357

民國 114 年及 113 年度由客戶合約產生之應收帳款所認列之減損(損失)利益為(\$5,492)及\$1,232。

I. 本公司帳列按攤銷後成本衡量之債務工具投資，信用風險評等等級資訊如下：

	114年12月31日			
	按存續期間			
	按12個月	信用風險已顯著增加者	已信用減損者	合計
按攤銷後成本衡量之金融資產				
-銀行定存	\$ 20,000	\$ -	\$ -	\$ 20,000
	113年12月31日			
	按存續期間			
	按12個月	信用風險已顯著增加者	已信用減損者	合計
按攤銷後成本衡量之金融資產				
-銀行定存	\$ 110,000	\$ -	\$ -	\$ 110,000

本公司所持有之按攤銷後成本衡量之金融資產均為銀行之定期存款，信用風險評等無重大異常之情形。

(3) 流動性風險

A. 現金流量預測是由公司內各營運單位執行，並由公司財務部予以彙總。公司財務部監控公司流動資金需求之預測，確保其有足夠資金得以支應營運需要。

B. 下表係本公司之非衍生金融負債依據資產負債表日至合約到期日之剩餘期間進行分析如下：

非衍生金融負債：

114年12月31日	1年內	1至3年內	3至5年內	5年以上
短期借款	\$ 807,173	\$ -	\$ -	\$ -
應付帳款	1,813,830	-	-	-
應付帳款-關係人	2,507,982	-	-	-
其他應付款	1,354,542	-	-	-
其他應付款-關係人	4,387	-	-	-
其他流動負債	-	-	-	-
長期借款(包含一年或一營業週期內到期)	368,508	595,164	352,781	28,999
租賃負債(包含一年或一營業週期內到期)	1,902	1,035	-	-

非衍生金融負債：

113年12月31日	1年內	1至3年內	3至5年內	5年以上
短期借款	\$ 452,731	\$ -	\$ -	\$ -
應付帳款	1,010,112	-	-	-
應付帳款-關係人	1,444,562	-	-	-
其他應付款	772,615	-	-	-
其他應付款-關係人	1,301	-	-	-
應付公司債	-	999,800	-	-
其他流動負債	300	-	-	-
長期借款(包含一年或一營業週期內到期)	372,916	732,300	409,158	204,282
租賃負債(包含一年或一營業週期內到期)	2,297	2,111	-	-

C. 本公司並不預期到期日分析之現金流量發生時點會顯著提早，或實際金額會有顯著不同。

(三) 公允價值資訊

1. 為衡量金融及非金融工具之公允價值所採用評價技術的各等級定義如下：

第一等級：企業於衡量日可取得之相同資產或負債於活絡市場之報價(未經調整)。活絡市場係指有充分頻率及數量之資產或負債交易發生，以在持續基礎上提供定價資訊之市場。

第二等級：資產或負債直接或間接之可觀察輸入值，但包括於第一等級之報價者除外。

第三等級：資產或負債之不可觀察輸入值。

2. 非以公允價值衡量之金融工具

- (1) 除下表所列者外，包括現金及約當現金、按攤銷後成本衡量之金融資產、應收票據、應收帳款(含關係人)、其他應收款(含關係人)、其他流動資產、存出保證金、短期借款、合約負債、應付帳款(含關係人)、其他應付款(含關係人)、長期借款及租賃負債的帳面金額係公允價值之合理近似值：

	114年12月31日			
	帳面金額	公允價值		
		第一等級	第二等級	第三等級
金融負債：				
應付公司債	\$ -	\$ -	\$ -	\$ -
		113年12月31日		
	帳面金額	公允價值		
		第一等級	第二等級	第三等級
金融負債：				
應付公司債	\$ 960,192	\$ -	\$ 971,763	\$ -

- (2) 用以估計公允價值所使用之方法及假設如下：

應付公司債係按預期支付之現金流量以資產負債表日之市場利率折現的現值衡量。

3. 以公允價值衡量之金融及非金融工具，本公司依資產及負債之性質、特性及風險及公允價值等級之基礎分類，相關資訊如下：

- (1) 本公司依資產及負債之性質分類，相關資訊如下：

114年12月31日	第一等級	第二等級	第三等級	合計
資產				
<u>重複性公允價值</u>				
透過其他綜合損益按公允價值衡量之金融資產				
權益證券	\$ 139,000	\$ -	\$ 69,494	\$ 208,494
113年12月31日	第一等級	第二等級	第三等級	合計
資產				
<u>重複性公允價值</u>				
透過損益按公允價值衡量之金融資產				
可轉換公司債之買回權	\$ -	\$ 1,399	\$ -	\$ 1,399
透過其他綜合損益按公允價值衡量之金融資產				
權益證券	146,500	-	63,209	209,709
合計	\$ 146,500	\$ 1,399	\$ 63,209	\$ 211,108

(2) 本公司用以衡量公允價值所使用之方法及假設說明如下：

A. 本公司採用市場報價作為公允價輸入值(即第一等級)者，依工具之特性分列如下：

上市(櫃)公司股票

市場報價

收盤價

- B. 除上述有活絡市場之金融工具外，其餘金融工具之公允價值係以評價技術或參考交易對手報價取得。透過評價技術所取得之公允價值可參照其他實質上條件及特性相似之金融工具之現時公允價值、現金流量折現法或以其他評價技術，包括以合併資產負債表日可取得之市場資訊運用模型計算而得。
- C. 針對複雜度較高之金融工具，本公司係根據同業間廣泛運用之評價方法及技術所自行開發之評價模型衡量公允價值。此類評價模型通常係用於衍生金融工具、嵌入式衍生工具之債務工具或證券化商品等。衍生金融工具之評價係根據廣為市場使用者所接受之評價模型，例如折現法及選擇權定價模型。
- D. 評價模型之產出係預估之概算值，而評價技術可能無法反映本公司持有金融工具及非金融工具之所有攸關因素。因此評價模型之預估值會適當地根據額外之參數予以調整，例如模型風險或流動性風險等。根據本公司之公允價值評價模型管理政策及相關之控制程序，管理階層相信為允當表達個體資產負債表中金融工具及非金融工具之公允價值，評價調整係屬適當且必要。在評價過程中所使用之價格資訊及參數係經審慎評估，且適當地根據目前市場狀況調整。

4. 下表列示民國 114 年及 113 年度第三等級之變動：

	114年	113年
	權益證券	權益證券
1月1日	\$ 63,209	\$ 91,547
透過其他綜合損益按公允價值衡量之 金融資產減資退回股款	-	(60,003)
帳列透過其他綜合損益按公允價值衡 量之權益工具投資未實現評價損益	6,285	31,665
12月31日	<u>\$ 69,494</u>	<u>\$ 63,209</u>

5. 民國 114 年及 113 年度無自第三等級轉出之情形。

6. 本公司對於公允價值歸類於第三等級之評價流程係由財務部門負責進行金融工具之獨立公允價值驗證，藉獨立來源資料使評價結果貼近市場狀態、確認資料來源係獨立、可靠、與其他資源一致以及代表可執行價格，並定期更新評價模型所需輸入值及資料及其他任何必要之公允

價值調整，以確保評價結果係屬合理。

7. 有關屬第三等級公允價值衡量項目所使用評價模型之重大不可觀察輸入值之量化資訊及重大不可觀察輸入值變動之敏感度分析說明如下：

	114年12月31日 公允價值	評價技術	重大不可觀察 輸入值	區間 (第一四分位數)	輸入值與 公允價值關係
非衍生權益 工具：					
非上市上櫃 公司股票	\$ 69,494	可類比上市 上櫃公司法	本淨比乘數	1.43~1.88 (1.43)	乘數愈高，公允 價值愈高
			缺乏市場流通 性折價	25% (25%)	缺乏市場流通性 折價愈高，公允 價值愈低

	113年12月31日 公允價值	評價技術	重大不可觀察 輸入值	區間 (第一四分位數)	輸入值與 公允價值關係
非衍生權益 工具：					
非上市上櫃 公司股票	\$ 63,209	可類比上市上 櫃公司法	本淨比乘數	1.71~1.96 (1.77)	乘數愈高，公允 價值愈高
			缺乏市場流通 性折價	25% (25%)	缺乏市場流通性 折價愈高，公允 價值愈低

8. 本公司經審慎評估選擇採用之評價模型及評價參數，惟當使用不同之評價模型或評價參數可能導致評價之結果不同。針對分類為第三等級之金融資產及金融負債，若評價參數變動，則對本期損益或其他綜合損益之影響如下：

		114年12月31日					
				認列於損益		認列於其他綜合損益	
		輸入值	變動	有利變動	不利變動	有利變動	不利變動
金融資產							
權益工具	本淨比乘數	±1%	\$ -	\$ -	\$ 695	(\$ 695)	
	缺乏市場流 通性折價	±1%	-	-	232	(232)	
		113年12月31日					
				認列於損益		認列於其他綜合損益	
		輸入值	變動	有利變動	不利變動	有利變動	不利變動
金融資產							
權益工具	本淨比乘數	±1%	\$ -	\$ -	\$ 632	(\$ 632)	
	缺乏市場流 通性折價	±1%	-	-	211	(211)	

十三、附註揭露事項

(一)重大交易事項相關資訊

1. 資金貸與他人：請詳附表一。
2. 為他人背書保證：請詳附表二。
3. 期末持有之重大有價證券（不包含投資子公司、關聯企業及合資權益部分）：請詳附表三。
4. 與關係人進、銷貨之金額達新台幣一億元或實收資本額百分之二十以上：請詳附表四。
5. 應收關係人款項達新台幣一億元或實收資本額百分之二十以上：請詳附表五。
6. 母子公司間業務關係及重大交易往來情形：請詳附表六。

(二)轉投資事業相關資訊

被投資公司名稱、所在地區等相關資訊（不包含大陸被投資公司）：請詳附表七。

(三)大陸投資資訊

1. 基本資料：請詳附表八。
2. 直接或間接經由第三地區事業與轉投資大陸之被投資公司所發生之重大交易事項：

交易人名稱	交易往來對象	科目	114年度	佔交易人之交	備註
			金額	易科目總金額 比率(%)	
勤誠興業 股份有限公司	勤昆科技(昆山) 有限公司	進貨	\$ 5,384,064	43	
勤誠興業 股份有限公司	勤昆科技(昆山) 有限公司	應付帳款	1,414,259	33	
勤誠興業 股份有限公司	東莞前盛電子 有限公司	進貨	1,218,379	10	
勤誠興業 股份有限公司	東莞前盛電子 有限公司	應付帳款	252,842	6	

十四、營運部門資訊

依證券發行人財務報告編製準則第 22 條規定，個體財務報告得免編製 IFRS8 規範之營運部門資訊。

勤誠興業股份有限公司
現金及約當現金
民國 114 年 12 月 31 日

單位：新台幣仟元

項 目	摘 要	金 額
零用金及庫存現金		\$ 145
支票存款		1,694
活期存款-台幣存款		315,595
-外幣存款	其中美元存款USD 5,724仟元，匯率31.43	179,908
	人民幣存款CNY 41仟元，匯率4.50	186
定期存款-台幣存款	利率1.225%-1.650%，於民國115年1月至3月陸續到期	2,647,000
		<u>\$ 3,144,528</u>

勤誠興業股份有限公司
應收帳款淨額
民國 114 年 12 月 31 日

單位：新台幣仟元

<u>客 戶 名 稱</u>	<u>金 額</u>	<u>備 註</u>
<u>應收帳款</u>		
A公司	\$ 815,221	依合約規定不得揭露全名
B公司	601,796	"
C公司	223,558	"
D公司	210,354	"
E公司	204,941	"
F公司	160,506	
其他	<u>950,829</u>	每一零星客戶餘額均未超過 本科目金額5%。
小計	3,167,205	
減：備抵損失	(<u>5,849</u>)	
	<u>\$ 3,161,356</u>	
<u>應收帳款－關係人</u>		
Chenbro Micom (USA) INC.	\$ 2,882,817	
Chenbro GmbH	51,642	
Cloudwell (USA) Corporation	<u>2,757</u>	
	<u>\$ 2,937,216</u>	

勤誠興業股份有限公司
存貨
民國 114 年 12 月 31 日

單位：新台幣仟元

項 目	金 額	備 註	
	成 本	市 價	
原料	\$ 296,466	\$ 449,017	原料及製成品係以淨變現價值為市價。
半成品	363,592	629,706	
在製品	119,058	119,058	
製成品	389,863	436,705	
	1,168,979	\$ 1,634,486	
減：備抵呆滯及跌價損失	(98,772)		
	\$ 1,070,207		

勤誠興業股份有限公司
採用權益法之投資變動
民國 114 年 1 月 1 日至 12 月 31 日

單位：新台幣仟元

名 稱	期 初 餘 額		本 期 增 加		本 期 減 少		期 末 餘 額			市價或股權淨值		評價基礎	提供擔保 或質押情形
	股數(仟股)	金 額	股數(仟股)	金額(註一)	股數(仟股)	金額(註一)	股數(仟股)	持股比例	金 額	單價(元)	總 價		
Micom-Source Holding Co.	22,323	\$ 2,984,836	-	\$ 413,211	-	(\$ 414,907)	22,323	100%	\$ 2,983,140	133.64	\$ 3,072,745	權益法	無
CLOUDWELL HOLDINGS, LLC.	3,600	137,982	-	793	-	(5,715)	3,600	100%	133,060	36.96	133,063	權益法	無
Chenbro GmbH	250	37,791	-	4,380	-	-	250	100%	42,171	168.69	45,610	權益法	無
Chenbro Micom (USA) INC.	10,000	501,464	-	-	-	(135,565)	10,000	100%	365,899	36.59	904,275	權益法	無
勤鋒精密股份有限公司	6,320	208,975	3,791	238,686	-	-	10,111	70%	447,661	44.27	447,661	權益法	無
CHENBRO (MALAYSIA) SDN. BHD.	64,920	<u>476,216</u>	50,036	<u>413,839</u>	-	(<u>1,191</u>)	114,956	100%	<u>888,864</u>	7.73	888,864	權益法	無
合計		<u>\$ 4,347,264</u>		<u>\$ 1,070,909</u>		<u>(\$ 557,378)</u>			<u>\$ 4,860,795</u>				

註一：本期增(減)數係本期增資、發放股利、依權益法認列之已(未)實現銷貨毛利、投資損益及累積換算調整數。

勤誠興業股份有限公司
不動產、廠房及設備變動明細表
民國 114 年 1 月 1 日至 12 月 31 日

單位：新台幣仟元

請詳附註六、(八)之揭露

勤誠興業股份有限公司

短期借款

民國 114 年 12 月 31 日

單位：新台幣仟元

借款種類	期末餘額	契約期限	利率區間	融資額度	抵押或擔保	備註
短期信用借款						
花旗銀行	\$ 94,290	114/10/7-115/1/5	4.48%	\$ 298,585		本公司開立同額之本票為擔保品
"	62,860	114/12/16-115/3/16	4.25%	298,585		"
"	62,860	114/12/18-115/3/18	4.25%	298,585		"
"	78,575	114/11/20-115/2/12	4.44%	298,585		"
上海商業儲蓄銀行	156,525	114/9/11-115/3/10	4.19%	157,150		"
國泰世華銀行	62,860	114/8/21-115/2/13	4.35%	6,286,000		"
"	62,860	114/10/27-115/1/16	4.26%	6,286,000		"
"	62,860	114/11/17-115/3/6	4.30%	6,286,000		"
元大商業銀行	62,860	114/10/27-115/1/27	4.35%	9,429,000		"
"	94,290	114/12/26-115/1/23	4.10%	9,429,000		"
	<u>\$ 800,840</u>					

勤誠興業股份有限公司
應付帳款
民國 114 年 12 月 31 日

單位：新台幣仟元

<u>供 應 商 名 稱</u>	<u>金 額</u>	<u>備 註</u>
<u>應付帳款</u>		
甲公司	\$ 430,023	依合約規定不得揭露全名
乙公司	418,561	"
丙公司	105,880	"
其他	<u>859,366</u>	每一零星廠商餘額均未 超過本科目金額5%。
	<u>\$ 1,813,830</u>	
 <u>應付帳款－關係人</u>		
勤昆科技（昆山）有限公司	\$ 1,414,259	
東莞前盛電子有限公司	252,842	
勤鋒精密股份有限公司	786,560	
其他	<u>54,321</u>	每一零星廠商餘額均未 超過本科目金額5%。
	<u>\$ 2,507,982</u>	

勤誠興業股份有限公司
其他應付款
民國 114 年 12 月 31 日

單位：新台幣仟元

請詳附註六、(十二)之揭露。

勤誠興業股份有限公司
長期借款
民國 114 年 12 月 31 日

單位：新台幣仟元

請詳附註六、(十四)之揭露。

勤誠興業股份有限公司
銷貨成本
民國 114 年 1 月 1 日至 12 月 31 日

單位：新台幣仟元

項 目	金 額
期初原料	\$ 268,894
加：本期進料	2,963,291
費用轉入	9,963
原料盤盈	1,246
減：期末原料	(296,466)
轉列費用	(53,882)
出售原料	(199,651)
本期耗用原料	2,693,395
直接人工	58,048
製造費用	746,908
製造成本	3,498,351
加：期初在製品	106,821
在製品委外加工費轉入	846,865
減：期末在製品	(119,058)
半成品成本	4,332,979
期初半成品	171,242
加：本期購入	4,233,356
半成品加工費及費用轉入	21,785
半成品盤盈	31
減：期末半成品	(363,592)
轉列費用	(56,922)
出售半成品	(2,341,419)
製成品成本	5,997,460
期初製成品	285,453
加：本期購入	5,427,644
製成品加工費及費用轉入	1,185
減：期末製成品	(389,863)
轉列費用	(1,978)
製成品產銷成本	11,319,901
出售原料	199,651
出售半成品	2,341,419
已出售銷貨成本	13,860,971
存貨回升利益	(39,697)
存貨盤盈	(1,277)
出售下腳及廢料	(2,838)
營業成本	<u>\$ 13,817,159</u>

勤誠興業股份有限公司
製造費用
民國 114 年 1 月 1 日至 12 月 31 日

單位：新台幣仟元

項 目	金 額	備 註
間接人工	\$ 274,592	含退休金。
進口費用	138,517	
勞務費	92,165	
折舊費用	85,122	
其他費用	156,512	
	<u>\$ 746,908</u>	每一零星科目餘額均未 超過本科目餘額5%。

勤誠興業股份有限公司
推銷費用
民國 114 年 1 月 1 日至 12 月 31 日

單位：新台幣仟元

<u>項</u>	<u>目</u>	<u>金</u>	<u>額</u>	<u>備</u>	<u>註</u>
薪資支出		\$	149,604		含退休金。
出口費用			9,739		
其他費用			34,356		每一零星科目餘額均未
		\$	<u>193,699</u>		超過本科目餘額5%。

勤誠興業股份有限公司
管理及總務費用
民國 114 年 1 月 1 日至 12 月 31 日

單位：新台幣仟元

項 目	金 額	備 註
薪資支出	\$ 351,156	含退休金。
董事酬勞	96,485	
折舊費用	63,819	
勞務費用	64,044	
捐贈費用	45,320	
其他費用	86,850	每一零星科目餘額均未 超過本科目餘額5%。
	<u>\$ 707,674</u>	

勤誠興業股份有限公司
研究發展費用
民國 114 年 1 月 1 日至 12 月 31 日

單位：新台幣仟元

項 目	金 額	備 註
薪資支出	\$ 241,437	含退休金。
勞務費	16,239	
其他費用	45,348	每一零星科目餘額均未
	<u>\$ 303,024</u>	超過本科目餘額5%。

勤誠興業股份有限公司
本期發生之員工福利、折舊及攤銷費用功能別彙總表
民國 114 年及 113 年 1 月 1 日至 12 月 31 日

單位：新台幣仟元

功能別 性質別	114年度			113年度		
	屬營業成本者	屬營業費用者	合計	屬營業成本者	屬營業費用者	合計
員工福利費用						
薪資費用	\$ 311,109	\$ 732,000	\$ 1,043,109	\$ 193,080	\$ 396,202	\$ 589,282
董事酬勞	-	96,485	96,485	-	50,532	50,532
勞健保費用	20,383	23,722	44,105	15,657	20,307	35,964
退休金費用	8,994	10,197	19,191	7,142	9,394	16,536
其他員工福利費用	22,995	20,663	43,658	16,083	14,589	30,672
合計	\$ 363,481	\$ 883,067	\$ 1,246,548	\$ 231,962	\$ 491,024	\$ 722,986
折舊費用	\$ 85,122	\$ 68,230	\$ 153,352	\$ 82,134	\$ 70,252	\$ 152,386
攤銷費用	\$ 1,570	\$ 10,065	\$ 11,635	\$ 1,478	\$ 9,484	\$ 10,962

附註：

1. 本年度及前一年度之員工人數分別為520人及469人，其中未兼任員工之董事人數分別為7人及7人。

2. 股票已在證券交易所上市或於證券櫃檯買賣中心上櫃買賣之公司，應增加揭露以下資訊：

- (1) 本年度平均員工福利費用2,242仟元(『本年度員工福利費用合計數-董事酬金合計數』/『本年度員工人數-未兼任員工之董事人數』)。
前一年度平均員工福利費用1,456仟元(『前一年度員工福利費用合計數-董事酬金合計數』/『前一年度員工人數-未兼任員工之董事人數』)。
- (2) 本年度平均員工薪資費用2,033仟元(本年度薪資費用合計數/『本年度員工人數-未兼任員工之董事人數』)。
前一年度平均員工薪資費用1,276仟元(前一年度薪資費用合計數/『前一年度員工人數-未兼任員工之董事人數』)。
- (3) 平均員工薪資費用調整變動情形59.33%(『本年度平均員工薪資費用-前一年度平均員工薪資費用』/前一年度平均員工薪資費用)。
- (4) 請敘明公司薪資報酬政策(包括董事、獨立董事、經理人及員工)。

董事：依據本公司114年度股東會通過修正後之章程規定，如有獲利，則提撥董事酬勞不高於當年度獲利狀況的百分之三。該酬勞依整體董事會表現、公司經營績效、公司未來營運及風險決議整體分配總數，並考量個別董事基本職責、額外職責及個人展現決議個別董事分配數額，並經薪資報酬委員會及董事會決議分配。

經理人及員工：(1) 依據本公司114年度股東會通過修正後之章程規定，本公司年度如有獲利，應提撥不低於百分之三作為員工酬勞，前項員工酬勞數額中，應提撥不低於百分之一為基層員工酬勞。

- (2) 本公司依據薪酬調查水準、公司年度營運績效及獲利狀況，綜合考量後決定當年度調薪水準。同時落實獎酬差異化，力求薪資架構之公平性；依循公司績效考核政策，落實策略目標與績效考核連結，將考核結果作為員工/經理人薪酬、晉升、訓練與發展之依據，以發揮激勵效用。

勤誠興業股份有限公司
資金貸與他人
民國114年1月1日至12月31日

附表一

單位：新台幣仟元
(除特別註明者外)

編號 (註1)	貸出資金 之公司	貸與對象	往來項目	是否 為關 係人	本期		實際動支 金額	利率區間	資金貸 與性質	業務 往來金額	有短期融通 資金必要之		擔保品		對個別對象 資金貸與限 額(註2)	資金貸與 總限額 (註2)	備註
					最高金額	期末餘額					提列備抵 損失金額	原因	名稱	價值			
1	Micom-Source Holding Co.	Chenbro Micom (USA) INC.	其他應收款-關係人	是	\$ 612,885	\$ 612,885	\$ 314,300	0	短期資 金融通	\$ -	營業週轉	\$ -	無	\$ -	\$ 921,823	\$ 1,536,372	註3
1	Micom-Source Holding Co.	CLOUDWELL HOLDINGS, LLC.	其他應收款-關係人	是	166,050	157,150	157,150	0	短期資 金融通	-	營業週轉	-	無	-	\$ 921,823	1,536,372	註4

註1：編號欄之說明如下：

(1). 發行人填0。

(2). 被投資公司按公司別由阿拉伯數字1開始依序編號。

註2：依公司「資金貸與他人程序」規定，本公司直接及間持有表決權百分之百之國外公司間或本公司直接及間持有表決權百分之百之國外公司對本公司從事資金貸與總額以不超過個別子公司單一企業淨值的百分之五十為限，個別以不超過個別子公司單一企業淨值的百分之三十為限。

註3：Micom-Source Holding Co. 貸與Chenbro Micom (USA) INC. 之本期最高餘額原幣數為美金10,000仟元。

註4：Micom-Source Holding Co. 貸與CLOUDWELL HOLDINGS, LLC. 之本期最高餘額原幣數為美金5,000仟元。

勤誠興業股份有限公司
為他人背書保證
民國114年1月1日至12月31日

附表二

單位：新台幣仟元
(除特別註明者外)

編號 (註1)	背書保證者 公司名稱	被背書保證對象		對單一企業 背書保證限額	本期最高背書 保證餘額	期末背書保證 餘額	實際動支 金額	以財產擔保 之背書保證 金額	累計背書保證金額 佔最近期財務報表 淨值之比率	背書保證 最高限額	屬母公司對 子公司背書 保證(註4)	屬子公司對 母公司背書 保證(註4)	屬對大陸地 區背書保證 (註4)	備註
		公司名稱	關係(註2)											
1	Chenbro Micom (USA) INC.	CLOUDWELL HOLDINGS, LLC.	4	88,004	92,988	88,004	69,670	-	9.73	542,565	N	N	N	註3

註1：編號欄之說明如下：

- (1). 發行人填0。
- (2). 被投資公司按公司別由阿拉伯數字1開始依序編號。

註2：背書保證者與被背書保證對象之關係有下列7種，標示種類即可：

- (1). 有業務往來之公司。
- (2). 公司直接或間接持有表決權之股份超過百分之五十之公司。
- (3). 直接及間接對公司持有表決權之股份超過百分之五十之公司。
- (4). 公司直接及間接持有表決權股份達百分之九十以上之公司。
- (5). 基於承攬工程需要之同業間或共同起造人間依合約規定互保之公司。
- (6). 因共同投資關係由各全體出資股東依其持股比例對其背書保證之公司。
- (7). 同業間依消費者保護法規範從事預售屋銷售合約之履約保證連帶擔保。

註3：背書保證之限額，說明如下：

- (1). 依公司「背書保證作業程序」規定，本公司累積對外背書保證責任最高限額及對單一企業背書保證限額分別依本公司淨值之百分之六十及百分之二十為限。
- (2). 依公司「背書保證作業程序」規定，本公司對持有股權90%(含)以上之子公司背書保證，以不超過公司淨值百分之五十為限。
- (3). 依公司「背書保證作業程序」規定，本公司及其子公司整體對持有股權百分之九十(含)以上之子公司背書保證，以不超過公司淨值百分之六十為限。
- (4). Chenbro Micom (USA) INC. 對CLOUDWELL HOLDINGS, LLC. 之本期最高背書保證餘額及期末背書保證餘額係以112年11月8日經董事會決議之授信額度美金2,800仟元計算。

註4：屬上市櫃母公司對子公司背書保證者、屬子公司對上市櫃母公司背書保證者、屬大陸地區背書保證者始須填列Y。

勤誠興業股份有限公司
 期末持有之重大有價證券（不包含投資子公司、關聯企業及合資權益部分）
 民國114年12月31日

附表三

單位：新台幣仟元

（除特別註明者外）

持有之公司	有價證券種類及名稱	與有價證券發行人之關係	帳列科目	期 末				備註
				股 數	帳面金額	持股比例	公允價值	
勤誠興業股份有限公司	Diamond Creative Holding Limited	無	透過其他綜合損益按公允價值 衡量之金融資產-非流動	625,879	\$ 69,494	14.29%	\$ 69,494	
勤誠興業股份有限公司	佳必琪國際股份有限公司股票	無	透過其他綜合損益按公允價值 衡量之金融資產-非流動	1,000,000	139,000	0.82%	139,000	
Micom-Source Holding Co.	Andra Capital Fund LP私募基金	無	透過損益按公允價值衡量之金 融資產-非流動	-	132,586	-	132,586	

勤誠興業股份有限公司
與關係人進、銷貨之金額達新台幣一億元或實收資本額百分之二十以上
民國114年1月1日至12月31日

附表四

單位：新台幣仟元
(除特別註明者外)

進(銷)貨之公司	交易對象名稱	關係	交易情形		交易條件與一般交易不同之情形及原因				應收(付)票據、帳款		備註
			進(銷)貨	金額	授信期間	單價	授信期間	餘額	佔總應收(付)票據、帳款之比率(%)		
勤誠興業股份有限公司	Chenbro Micom (USA) INC.	母子公司	銷貨	\$ 9,622,233	51.96	0A 120天	註1	註1	\$ 2,882,817	47.20	註2
勤誠興業股份有限公司	Chenbro GmbH	母子公司	銷貨	278,020	1.50	月結60天	註1	註1	51,642	0.85	註2
勤昆科技(昆山)有限公司	勤誠興業股份有限公司	母子公司	銷貨	5,384,064	79.54	月結60天	註1	註1	1,414,259	70.40	註2
勤昆科技(昆山)有限公司	東莞前盛電子有限公司	聯屬公司	銷貨	200,227	2.96	月結90天	註1	註1	105,278	5.24	註2
勤昆科技(昆山)有限公司	庫逸信息科技(上海)有限公司	聯屬公司	銷貨	865,112	12.78	月結90天	註1	註1	380,575	18.94	註2
東莞前盛電子有限公司	勤誠興業股份有限公司	母子公司	銷貨	1,218,379	29.83	月結60天	註1	註1	252,842	16.37	註2
東莞前盛電子有限公司	庫逸信息科技(上海)有限公司	聯屬公司	銷貨	2,843,722	69.63	月結90天	註1	註1	1,278,853	82.80	註2
勤鋒精密股份有限公司	勤誠興業股份有限公司	母子公司	銷貨	1,727,255	99.16	月結60天	註1	註1	786,560	99.75	註2
勤鋒精密股份有限公司	超傑科技有限公司	其他關係人	進貨	160,494	13.72	月結90天	註1	註1	52,165	10.59	

註1：上開交易係依一般銷貨條件及價格辦理。

註2：此交易於編製合併報告時，業已沖銷。

勤誠興業股份有限公司
 應收關係人款項達新台幣一億元或實收資本額百分之二十以上
 民國114年12月31日

附表五

單位：新台幣仟元
 (除特別註明者外)

帳列應收款項之公司	交易對象名稱	關係	應收關係人款項餘額		逾期應收關係人款項		應收關係人款項期後	
			(註3)	週轉率(次)	金額	處理方式	收回金額 (註1)	提列備抵呆帳金額 (註2)
勤誠興業股份有限公司	Chenbro Micom (USA) INC.	母子公司	應收帳款 \$ 2,882,817	4.75	\$ -		\$ 1,361,225	\$ -
勤昆科技(昆山)有限公司	勤誠興業股份有限公司	母子公司	應收帳款 1,414,259	4.49	23,760	持續催收中	881,984	-
勤昆科技(昆山)有限公司	東莞前盛電子有限公司	聯屬公司	應收帳款 105,278	2.78	-		56,281	-
勤昆科技(昆山)有限公司	庫逸信息科技(上海)有限公司	聯屬公司	應收帳款 380,575	2.96	-		201,428	-
東莞前盛電子有限公司	勤誠興業股份有限公司	母子公司	應收帳款 252,842	4.69	-		166,188	-
東莞前盛電子有限公司	庫逸信息科技(上海)有限公司	聯屬公司	應收帳款 1,278,853	2.53	-		627,026	-
勤鋒精密股份有限公司	勤誠興業股份有限公司	母子公司	應收帳款 786,560	3.53	-		338,105	-

註1：係期後截至民國115年3月10日止收回金額。
 註2：關係人因授信狀況良好，故不提列備抵呆帳。
 註3：此交易於編製合併報告時，業已沖銷。

勤誠興業股份有限公司
母子公司間業務關係及重大交易往來情形
民國114年1月1日至12月31日

附表六

單位：新台幣仟元
(除特別註明者外)

編號 (註1)	交易人名稱	交易往來對象	與交易人之關係 (註2)	交易往來情形			佔合併總營收或總資產 之比率(%) (註5)
				科目	金額(註3註6、及註7)	交易條件	
0	勤誠興業股份有限公司	Chenbro Micom (USA) INC.	1	銷貨	\$ 9,622,233	註4	44
0	勤誠興業股份有限公司	Chenbro Micom (USA) INC.	1	應收帳款	2,882,817	註4	12
0	勤誠興業股份有限公司	Chenbro GmbH	1	銷貨	278,020	註4	1
1	勤昆科技(昆山)有限公司	勤誠興業股份有限公司	2	銷貨	5,384,064	註4	24
1	勤昆科技(昆山)有限公司	勤誠興業股份有限公司	2	應收帳款	1,414,259	註4	6
1	勤昆科技(昆山)有限公司	東莞前盛電子有限公司	3	銷貨	200,227	註4	1
1	勤昆科技(昆山)有限公司	東莞前盛電子有限公司	3	應收帳款	105,278	註4	0
1	勤昆科技(昆山)有限公司	庫逸信息科技(上海)有限公司	3	銷貨	865,112	註4	4
1	勤昆科技(昆山)有限公司	庫逸信息科技(上海)有限公司	3	應收帳款	380,575	註4	2
2	東莞前盛電子有限公司	勤誠興業股份有限公司	2	銷貨	1,218,379	註4	6
2	東莞前盛電子有限公司	勤誠興業股份有限公司	2	應收帳款	252,842	註4	1
2	東莞前盛電子有限公司	庫逸信息科技(上海)有限公司	3	銷貨	2,843,722	註4	13
2	東莞前盛電子有限公司	庫逸信息科技(上海)有限公司	3	應收帳款	1,278,853	註4	5
3	勤鋒精密股份有限公司	勤誠興業股份有限公司	2	銷貨	1,727,255	註4	8
3	勤鋒精密股份有限公司	勤誠興業股份有限公司	2	應收帳款	786,560	註4	3

註1：母公司及子公司相互間之業務往來資訊應分別於編號欄註明，編號之填寫方法如下：

- (1). 母公司填0。
- (2). 子公司依公司別由阿拉伯數字1開始依序編號。

註2：與交易人之關係有以下三種，標示種類即可(若係母子公司間或各子公司間之同一筆交易，則無須重複揭露。如：母公司對子公司之交易，若母公司已揭露，則子公司部分無須重複揭露；子公司對子公司之交易，若其一子公司已揭露，則另一子公司無須重複揭露)：

- (1). 母公司對子公司。
- (2). 子公司對母公司。
- (3). 子公司對子公司。

註3：交易金額未達新台幣一億元以上或實收資本額百分之二十以上者，則不予揭露。

註4：上開銷貨及進貨交易，並無其他同類型可供比較，係依雙方議定條件辦理。

註5：交易往來金額佔總營收或總資產比率之計算，若屬資產負債科目者，以期末餘額佔總資產之方式計算；若屬損益科目者，以期中累積金額佔總營收之方式計算。

註6：有關各項金額之揭露如被投資公司非以新台幣為記帳幣別者，除本期損益係按114年度平均匯率換算外，餘係按114年12月31日匯率換算。

註7：此交易於編製合併報告時，業已沖銷。

勤誠興業股份有限公司
被投資公司名稱、所在地區等相關資訊（不包含大陸被投資公司）
民國114年1月1日至12月31日

附表七

單位：新台幣仟元
(除特別註明者外)

投資公司名稱	被投資公司名稱	所在地區	主要營業項目	原始投資金額		期末持有			本期認列之投資損益(註3及註4)		備註
				本期期末(註3)	去年年底(註3)	股數	比率	帳面金額(註3)	被投資公司本期損益(註3)	損益(註3)	
勤誠興業股份有限公司	Micom-Source Holding Co.	開曼群島	控股公司	\$ 720,264	\$ 720,264	22,323,002	100.00	\$ 2,983,140	\$ 482,928	\$ 413,211	註1及註3
勤誠興業股份有限公司	Chenbro Micom (USA) INC.	美國	一般貿易公司	32,408	32,408	10,000,000	100.00	365,899	292,850	337,839	註1及註3
勤誠興業股份有限公司	Cloudwell Holdings, LLC.	美國	不動產租賃公司	109,365	109,365	3,600,000	100.00	133,060	793	793	註3
勤誠興業股份有限公司	Chenbro GmbH	德國	一般貿易公司	9,019	9,019	250,000	100.00	42,171	3,446	3,571	註1及註3
勤誠興業股份有限公司	勤鋒精密股份有限公司	台灣	NCT 生產製造	56,000	56,000	10,111,360	70.00	447,661	340,980	238,686	
勤誠興業股份有限公司	CHENBRO (MALAYSIA) SDN. BHD.	馬來西亞	從事電腦外殼製造及其加工之業務	832,468	476,100	114,956,115	100.00	888,864	(1,191)	(1,191)	
Micom-Source Holding Co.	AMAC International Co.	開曼群島	控股公司	177,894	189,460	6,027,002	100.00	97,808	20,872	-	註2、註3及註4
Micom-Source Holding Co.	AMBER International Company	開曼群島	控股公司	258,983	258,983	8,239,890	100.00	1,284,573	293,404	-	註2、註3及註4
Micom-Source Holding Co.	Procace & Morex Corporation	英屬維京群島	控股公司	182,373	267,155	30,107	100.00	736,684	152,212	-	註2、註3及註4
CLOUDWELL HOLDINGS, LLC.	CLOUDWELL (USA) CORPORATION	美國	電腦及伺服器機殼之製造及買賣	157,150	-	5,000	100.00	155,862	(1,276)	-	註3、註4及註5

註1：本期認列之投資損益含逆流交易已、未實現損益之認列及銷除。

註2：為本公司之間接轉投資公司，係透過Micom-Source Holding Co. 認列投資損益。

註3：有關各項金額之揭露如被投資公司非以新台幣為記帳幣別者，除本期損益係按114年度平均匯率換算外，餘係按114年12月31日匯率換算。

註4：僅填寫本公司認列直接轉投資之各子公司及採權益法評價之各被投資公司之損益金額。

註5：為本公司之間接轉投資公司，係透過CLOUDWELL HOLDINGS, LLC. 認列投資損益。

勤誠興業股份有限公司
大陸投資資訊—基本資料
民國114年1月1日至12月31日

附表八

單位：新台幣仟元
(除特別註明者外)

大陸被投資公司名稱	主要營業項目	實收資本額	投資方式	投資金額			本期期末自 台灣匯出累 積投資金額	被投資公司 本期損益	本公司直接 或間接投資 之持股比例	本期認列投 資損益 (註1)	期末投資帳面 金額	截至本期止已 匯回投資收益	備註
				本期期初自 台灣匯出累 積投資金額	匯出	收回							
勤昆科技(昆山)有限公司	從事電腦外殼製造及其加工之業務	\$ 314,300	2	\$ 314,300	\$ -	\$ -	\$ 314,300	\$ 245,686	100.00	\$ 245,686	\$ 952,110	\$ 1,059,882	註2、註3、 註6、註7、 註10及註12
東莞前盛電子有限公司	從事電腦外殼製造及其加工之業務	394,195	2	94,164	-	-	94,164	173,948	100.00	173,948	813,925	-	及註12
庫逸信息科技(上海)有限公司	貿易及接單之業務	66,003	2	-	-	-	-	97,134	100.00	97,134	340,890	73,188	註2、註3、 註8、註11
勤昆(濟南)精密科技有限公司	電腦及伺服器機殼之製造及買賣	58,537	2	-	-	-	(2,275)	(2,275)	100.00	(2,275)	56,171	-	註2、註5、 註9及註12

註1：投資方式：

- (1). 直接赴大陸地區從事投資
- (2). 透過第三地區公司再投資大陸(請註明該第三地區之投資公司)
- (3). 其他方式

註2：本公司本期投資損益係按本公司簽證會計師查核之財務報表認列。

註3：本公司透過AMBER International Company再投資。

註4：本公司透過PROCASE & MOREX Corporation 及AMAC International Co.再投資。

註5：本公司透過勤昆科技(昆山)有限公司再投資。

註6：本公司於民國103年10月17日透過控股公司AMBER International Company及Micom-Source Holding Co.配發現金股利\$302,406(已扣除大陸當地盈餘匯出之扣繳稅款後之淨額)至本公司。

註7：本公司於民國109年5月28日透過控股公司AMBER International Company及Micom-Source Holding Co.配發現金股利\$464,724(已扣除大陸當地盈餘匯出之扣繳稅款後之淨額)至本公司。

註8：本公司於民國105年10月8日成立，係由勤昆科技(昆山)有限公司以自有盈餘匯入控股公司AMBER International Company，並透過控股公司AMBER International Company於民國105年12月23日匯入資本金210萬。

註9：本公司於民國114年1月20日成立，係由勤昆科技(昆山)有限公司以自有盈餘於民國114年2月13日匯入資本金人民幣1,300萬元。

註10：本公司於民國114年6月30日透過控股公司AMBER International Company及Micom-Source Holding Co.配發現金股利\$292,752(已扣除大陸當地盈餘匯出之扣繳稅款後淨額)至本公司。

註11：本公司於民國114年6月30日透過控股公司AMBER International Company及Micom Source Holding Co.配發現金股利\$73,188(已扣除大陸當地盈餘匯出之扣繳稅款後淨額)至本公司。

註12：有關各項金額之揭露如被投資公司非以新台幣為記帳幣別者，除本期損益係按114年度平均匯率換算外，餘係按114年12月31日匯率換算。

公司名稱	本期期末累計自台灣 匯出赴大陸地區投資 金額		依經濟部投審會 經濟部投審會 規定赴大陸地區 核准投資金額 投資限額(註8)	
	\$	\$	\$	\$
勤誠興業股份有限公司	\$ 408,464	\$ 349,835	\$ -	\$ -

註8：本公司取得經濟部工業局民國112年9月7日經授工字第11251035860號所核發營運總部認定函，於112年9月4日至115年9月3日符合營運總部認定辦法之有效期間內對大陸地區累計投資無金額之限制。

社團法人台北市會計師公會會員印鑑證明書

北市財證字第 1150208 號

會員姓名： (1) 黃珮娟

副簽證會計師名稱： (2) 潘慧玲

事務所名稱： 資誠聯合會計師事務所

事務所地址： 台北市信義區基隆路一段333號27樓

事務所統一編號： 03932533

事務所電話： (02)27296666



委託人統一編號： 05143647

會員證書字號： (1) 北市會證字第 4347 號


(2) 北市會證字第 2165 號

印鑑證明書用途： 辦理 勤誠興業股份有限公司

114 年 01 月 01 日 至
114 年度 (自民國 114 年 12 月 31 日) 財務報表之查核簽證。

簽名式 (一)	黃 珮 娟	存會印鑑 (一)	
簽名式 (二)	潘 慧 玲	存會印鑑 (二)	

理事長：



核對人：



中華民國 115 年 01 月 09 日